【表紙】

【提出書類】	有価証券報告書
【提出先】	関東財務局長
【提出日】	平成31年２月１日
【計算期間】	第23期(自　平成29年11月７日　至　平成30年11月５日)
【ファンド名】	ブラックロック・アクティブ・ジャパン・オープン
【発行者名】	ブラックロック・ジャパン株式会社
【代表者の役職氏名】	代表取締役会長　井澤　吉幸
【本店の所在の場所】	東京都千代田区丸の内一丁目８番３号
【事務連絡者氏名】	猪浦　純子
【連絡場所】	東京都千代田区丸の内一丁目８番３号
【電話番号】	03-6703-7940
【縦覧に供する場所】	該当事項はありません。

（注）　本書において文中および表中の数字は四捨五入された数値として表示されている場合があり、従って合計として表示された数字はかかる数値の総和と必ずしも一致するとは限りません。

第一部【ファンド情報】

第１【ファンドの状況】

１【ファンドの性格】

(1)【ファンドの目的及び基本的性格】

① ブラックロック・アクティブ・ジャパン・オープン（以下「当ファンド」といいます。）は、信託財産の長期的な成長を図ることを目標として積極的な運用を行なうことを基本とします。

② 当ファンドは、追加型証券投資信託であり、追加型投信／国内／株式に属しています。下記は、一般社団法人投資信託協会の「商品分類に関する指針」に基づき当ファンドが該当する商品分類・属性区分を網掛け表示しています。

＜商品分類表＞

単位型・追加型	投資対象地域	投資対象資産（収益の源泉）
単位型投信 追加型投信	国内 海外 内外	株式 債券 不動産投信 その他資産（　　） 資産複合

＜属性区分表＞

投資対象資産	決算頻度	投資対象地域
株式 　一般 　大型株 　中小型株 債券 　一般 　公債 　社債 　その他債券 クレジット属性 不動産投信 その他資産 （投資信託証券（　　）） 資産複合 　資産配分固定型 　資産配分変更型	年１回 年２回 年４回 年６回（隔月） 年12回（毎月） 日々 その他	グローバル 日本 北米 欧州 アジア オセアニア 中南米 アフリカ 中近東（中東） エマージング

＜各分類および区分の定義＞

Ⅰ．商品分類

単位型投信・追加型投信の区分	追加型投信	一度設定されたファンドであってもその後追加設定が行なわれ従来の信託財産とともに運用されるファンドをいう。
投資対象地域による区分	国内	目論見書または投資信託約款において、組入資産による主たる投資収益が実質的に国内の資産を源泉とする旨の記載があるものをいう。
投資対象資産による区分	株式	目論見書または投資信託約款において、組入資産による主たる投資収益が実質的に株式を源泉とする旨の記載があるものをいう。

Ⅱ．属性区分

投資対象資産による属性区分	株式・一般	目論見書または投資信託約款において、主として大型株または中小型株に投資する旨の記載がないものをいう。
決算頻度による属性区分	年１回	目論見書または投資信託約款において、年１回決算する旨の記載があるものをいう。
投資対象地域による属性区分	日本	目論見書または投資信託約款において、組入資産による投資収益が日本の資産を源泉とする旨の記載があるものをいう。

上記は、一般社団法人投資信託協会の定義を基に委託会社が作成したものを含みます。なお、上記以外の商品分類・属性区分の定義については、一般社団法人投資信託協会のホームページ（http://www.toushin.or.jp/）をご覧ください。

③ 信託金の限度額は2,000億円とします。委託会社は受託会社と合意のうえ、当該限度額を変更することができます。

④ ファンドの特色

ａ．当ファンドは、主にわが国の金融商品取引所に上場（これに準ずるものを含みます。）されている株式を主要投資対象とし、信託財産の長期的な成長を図ることを目標として積極的な運用を行なうことを基本とします。

ｂ．産業構造、企業の「変化」を起点にした際、中長期的に成長が期待される分野および企業の中で、市場において適正価値で評価されていないと考えられる銘柄に着目し、独自の調査に基づく個別銘柄選択を重視した戦略です。

ｃ．ＴＯＰＩＸ(東証株価指数)＊1を運用の参考指標＊2とします。

＊１ ＴＯＰＩＸ(東証株価指数)は、東京証券取引所第一部に上場されている全銘柄を対象に時価総額を指数として算出したものです。ＴＯＰＩＸは、株式会社東京証券取引所（（株）東京証券取引所）の知的財産であり、この指数の算出、数値の公表、利用など株価指数に関するすべての権利は、（株）東京証券取引所が有しています。（株）東京証券取引所は、ＴＯＰＩＸの算出もしくは公表の方法の変更、ＴＯＰＩＸの算出もしくは公表の停止またはＴＯＰＩＸの商標の変更もしくは使用の停止を行なう権利を有しています。

＊２ 投資信託の値動きの傾向等を説明する為、参考として使用している指標です。

＜投資哲学＞

「変化」が投資機会の源泉と考えます。

産業構造や個別企業の変化に着目し、将来の業績成長の可能性を市場に先んじて捉えることで、超過収益の獲得を可能にすることができると考えます。

綿密なファンダメンタル調査に基づいたボトムアップの銘柄選択と、トップダウンによるテーマ・アプローチを融合させることにより、超過収益の獲得を目指します。当運用ではビジネス環境の変化を捉えるためにテーマ・アプローチを、企業の変化を捉えるために個別銘柄アプローチを採用します。

＜運用のコンセプト＞

『変化は投資機会の源泉』の考えの下、「産業構造の変化」と「個別銘柄の変化」の二つの観点から投資銘柄を選び出します。

（イメージ図）

※上記は当ファンドのコンセプトをイメージしていただくための図であり、実際とは異なる場合、今後変更になる場合があります。上記の例は、将来変更になる場合があります。

＜運用プロセス＞

◆ ブラックロック・グループの海外拠点の運用チームとの情報交換等を通じて世界的なトレンドを捉えます。

◆ 投資ユニバースの中から、２つの視点、①産業構造の変化、②個別企業の変化、から「変化」が期待できる銘柄を選出します。

◆ 企業訪問等の独自のリサーチ活動を行ないます。経営者の資質、企業の成長力、競争力等に着目し、個別銘柄を選択します。

◆ 分散されたポートフォリオの構築を目指します。

(イメージ図)

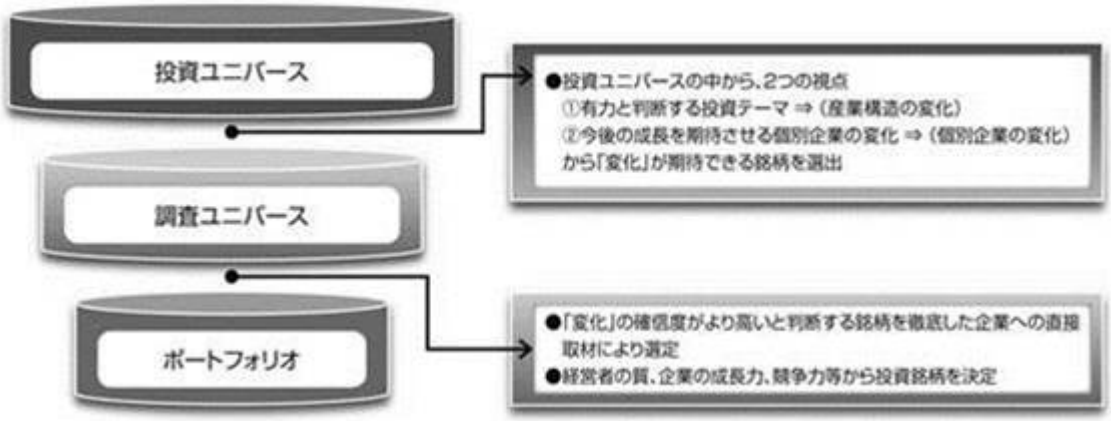

※資金動向、市況動向等によっては、上記のような運用ができない場合があります。
※運用プロセス等は、変更となる場合があります。

＜ファンドの仕組み＞

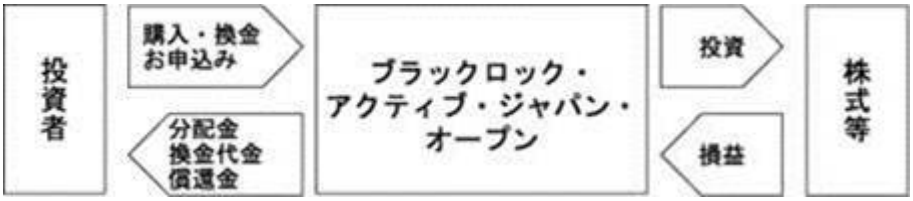

(2)【ファンドの沿革】

1995年11月６日	信託契約締結、ファンドの設定日、運用開始
1999年11月１日	受益権の再分割(受益権１口を２口に再分割)
2004年２月５日	信託期間10年延長、ファンド名称変更 (旧名称：マーキュリー・アクティブ・ジャパン・オープン)
2006年10月１日	ファンド名称変更 (旧名称：メリルリンチ・アクティブ・ジャパン・オープン)
2007年１月４日	投資信託振替制度への移行
2009年12月２日	ファンドの委託会社としての業務をブラックロック・ジャパン株式会社からバークレイズ・グローバル・インベスターズ株式会社（新社名：ブラックロック・ジャパン株式会社）に承継
2014年８月６日	信託期間10年延長

(3)【ファンドの仕組み】

ファンドの仕組み

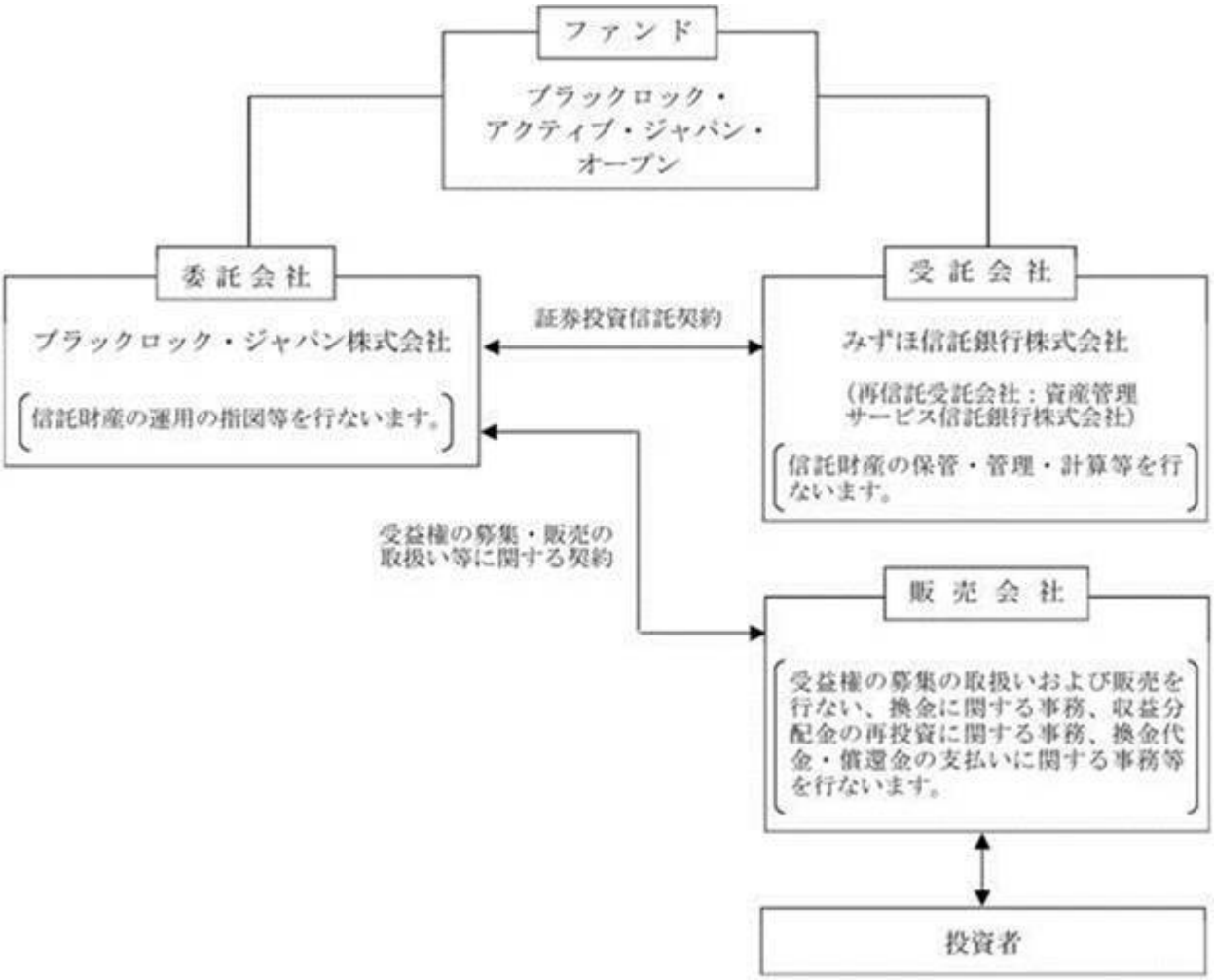

＜契約等の概要＞

ａ．「証券投資信託契約」

ファンドの設定・運営に関する事項、信託財産の運用・管理に関する事項、委託会社および受託会社の業務に関する事項、投資者に関する事項等について規定しています。

ｂ．「受益権の募集・販売の取扱い等に関する契約」

委託会社が販売会社に委託する受益権の募集販売の取扱い、換金事務、投資者に対する収益分配金および換金代金の支払い、その他これらの業務に付随する業務等について規定しています。

＜委託会社の概況＞

2018年10月末現在の委託会社の概況は、以下の通りです。

ａ．資本金　　3,120百万円

ｂ．沿革

1985年１月	メリルリンチ投資顧問株式会社 （後のメリルリンチ・インベストメント・マネジャーズ株式会社）設立 1987年３月　証券投資顧問業者として登録 1987年６月　投資一任業務認可を取得 1997年12月　投資信託委託業務免許を取得
1988年３月	バークレイズ・デズート・ウェッド投資顧問株式会社 （後のバークレイズ・グローバル・インベスターズ株式会社）設立 1988年６月　証券投資顧問業者として登録 1989年１月　投資一任業務認可を取得 1998年３月　投資信託委託業務免許を取得
1999年４月	野村ブラックロック・アセット・マネジメント株式会社 （後のブラックロック・ジャパン株式会社）設立 1999年６月　証券投資顧問業者として登録 1999年８月　投資一任業務認可を取得
2006年10月	メリルリンチ・インベストメント・マネジャーズ株式会社を存続会社として、 ブラックロック・ジャパン株式会社と合併 新会社商号：「ブラックロック・ジャパン株式会社」
2009年12月	バークレイズ・グローバル・インベスターズ株式会社を存続会社として、 ブラックロック・ジャパン株式会社と合併 新会社商号：「ブラックロック・ジャパン株式会社」

ｃ．大株主の状況

株主名	住所	所有株式数	所有比率
ブラックロック・ジャパン・ホールディングス合同会社	東京都千代田区丸の内一丁目８番３号	15,000株	100%

2 【投資方針】

(1)【投資方針】

① わが国の金融商品取引所に上場（これに準ずるものを含みます。）されている株式を主要投資対象とします。

② 株式投資にあたっては、日本経済が高度成長期から成熟期に移行する過程で、経済構造の変化を先取りし急成長の期待できる新興企業の株式、技術革新・リストラにより再生し新たな成長の期待できる企業の株式などに投資します。

③ 市況動向や資金動向によっては、①、②のような運用ができない場合があります。

※ 委託会社は、自己または第三者の利益を図るために投資者の利益を害することとなる潜在的なおそれのある取引を行ないまたは行なうことがある場合、投資者の利益を害しないことを確保するため、売買執行管理規程等の社内規程により管理します。

(2)【投資対象】

① 投資対象とする資産の種類

この信託において投資の対象とする資産の種類は、次に掲げる特定資産（「特定資産」とは、投資信託及び投資法人に関する法律（以下「投信法」といいます。）第２条第１項で定めるものをいいます。以下同じ。）とします。

ａ．有価証券
ｂ．デリバティブ取引に係る権利（金融商品取引法第２条第20項に規定するものをいい、約款に定めるものに限ります。）
ｃ．金銭債権
ｄ．約束手形（手形割引市場において売買される手形に限ります。）

② 投資対象とする有価証券

委託会社は信託金を主として次の有価証券（金融商品取引法第２条第２項の規定により有価証券とみなされる同項各号に掲げる権利を除きます。）に投資することを指図します。

ａ．株券または新株引受権証書
ｂ．国債証券
ｃ．地方債証券
ｄ．特別の法律により法人の発行する債券
ｅ．社債券（新株引受権証券と社債券とが一体となった新株引受権付社債券（以下「分離型新株引受権付社債券」といいます。）の新株引受権証券を除きます。）
ｆ．資産の流動化に関する法律に規定する特定社債券(金融商品取引法第２条第１項第４号で定めるものをいいます。)
ｇ．特別の法律により設立された法人の発行する出資証券（金融商品取引法第２条第１項第６号で定めるものをいいます。）
ｈ．協同組織金融機関の優先出資に関する法律に規定する優先出資証券（金融商品取引法第２条第１項第７号で定めるものをいいます。）
ｉ．資産の流動化に関する法律に規定する優先出資証券（単位未満優先出資証券を含む。）
ｊ．コマーシャル・ペーパー
ｋ．新株引受権証券（分離型新株引受権付社債券の新株引受権証券を含みます。以下同じ。）および新株予約権証券
ｌ．外国または外国の者の発行する証券または証書で、前各号の証券または証書の性質を有するもの
ｍ．投資信託または外国投資信託の受益証券（金融商品取引法第２条第１項第10号で定めるものをいいます。）
ｎ．投資証券または外国投資証券（金融商品取引法第２条第１項第11号で定めるものをいいます。）
ｏ．外国貸付債権信託受益証券（金融商品取引法第２条第１項第18号で定めるものをいいます。）

ｐ．オプションを表示する証券または証書（金融商品取引法第２条第１項第19号で定めるものをいい、有価証券に係るものに限ります。）

ｑ．預託証書（金融商品取引法第２条第１項第20号で定めるものをいいます。）
ｒ．外国法人が発行する譲渡性預金証書
ｓ．指定金銭信託の受益証券（金融商品取引法第２条第１項第14号で定める受益証券発行信託の受益証券に限ります。）
ｔ．抵当証券（金融商品取引法第２条第１項第16号で定めるものをいいます。）
ｕ．貸付債権信託受益権であって金融商品取引法第２条第１項第14号で定める受益証券発行信託の受益証券に表示されるべきもの
ｖ．外国の者に対する権利で前号の有価証券の性質を有するもの

なお、ａ．の証券または証書、ｌ．ならびにｑ．の証券または証書のうちａ．の証券または証書の性質を有するものを以下「株式」といい、ｂ．からｆ．までの証券およびｌ．ならびにｑ．の証券または証書のうちｂ．からｆ．までの証券の性質を有するものを以下「公社債」といい、ｍ．の証券およびｎ．の証券を以下「投資信託証券」といいます。

③ 投資対象とする金融商品

このファンドの設定、換金、償還、投資環境の変動等への対応等、委託会社が運用上必要と認めるときには、有価証券のほか、次に掲げる金融商品（金融商品取引法第２条第２項の規定により有価証券とみなされる同項各号に掲げる権利を含みます。）により運用を指図することができます。

ａ．預金
ｂ．指定金銭信託（金融商品取引法第２条第１項第14号に規定する受益証券発行信託を除きます。）
ｃ．コール・ローン
ｄ．手形割引市場において売買される手形
ｅ．貸付債権信託受益権であって金融商品取引法第２条第２項第１号で定めるもの
ｆ．外国の者に対する権利で前号の権利の性質を有するもの

(3)【運用体制】

① ファンドの運用・管理の各業務の役割分担を社内規程により定めております。

② ファンドの運用については委託会社の運用部門が統括しています。

社内には内部監査を担当する部門、ファンドの運用状況やリスク状況等をモニターし関連部署にフィードバックする部門、或いは投資委員会等開催により、各ファンドの投資方針等に従って運用が行なわれているか確認する組織、機能が確立しています。

③ 当ファンドの運用は、ファンダメンタル株式運用部（３名程度）が担当いたします。

<u>ファンダメンタル株式運用部の特徴</u>

●トップダウンとボトムアップ双方向からの柔軟なアプローチ
・国際的視野に立った質の高い個別銘柄選択
・中長期的投資テーマの考慮

●調査の“深さと質”に基づくポートフォリオ構築
・歴史の中で国際的な観点からのトレンドを選択する力
・企業の本質的な価値を精査
・変化に柔軟に対応する能力

●上記を支えるチームによる組織的運用
・運用能力の継続性：一人の能力に依存しない
・多面的な視点と柔軟性：様々なバックグラウンドを持つメンバー
・ポートフォリオ・マネジャーはアナリストを兼務

※　ファンドの運用体制等は、変更となる場合があります。

ブラックロック・グループ

ブラックロック・グループは、運用資産残高約6.44兆ドル＊（約732兆円）を持つ世界最大級の独立系資産運用グループであり、当社はその日本法人です。

当グループは、世界各国の機関投資家および個人投資家のため、株式、債券、キャッシュ・マネジメントおよびオルタナティブ商品といった様々な資産クラスの運用を行なっております。また、機関投資家向けに、リスク管理、投資システム・アウトソーシングおよびファイナンシャル・アドバイザリー・サービスの提供を行なっております。

＊　2018年９月末現在。(円換算レートは１ドル＝113.585円を使用)

(4)【分配方針】

① 収益分配方針

年１回の毎決算時（11月５日。休業日の場合は翌営業日）に原則として以下の方針に基づき、分配を行ないます。

ａ．分配対象額の範囲は、繰越分を含めた利子・配当収入と売買損益（評価損益も含みます。）等の全額とすることができます。

ｂ．分配金額は、委託会社が基準価額水準、市況動向、残存信託期間等を勘案して決定します。基準価額水準、市況動向によっては分配を行なわないことがあります。将来の分配金の支払いおよびその金額について保証するものではありません。ただし、分配金額は１万口当り10円以上10円単位とします。なお、分配可能額が１万口当り10円未満の場合は分配を行なわず、次期以降に繰り越します。

ｃ．留保益の運用については特に制限を設けず、委託会社の判断に基づき、元本部分と同一の運用を行ないます。

② 収益の分配

ａ．信託財産から生じる毎計算期末における利益は、次の方法により処理するものとします。

(a) 配当金、利子、貸付有価証券に係る品貸料およびこれらに類する収益から支払利息を控除した額（「配当等収益」といいます。）は、諸経費、信託報酬および当該信託報酬に係る消費税等に相当する金額を控除した後、その残額を投資者に分配することができます。なお、次期以降の分配に充てるため、その一部を分配準備積立金として積み立てることができます。

(b) 売買損益に評価損益を加減した利益金額（「売買益」といいます。）は、諸経費および信託報酬および当該信託報酬に係る消費税等に相当する金額を控除し、繰越欠損金のあるときは、その全額を売買益をもって補てんした後、その残額を投資者に分配することができます。なお、次期以降の分配に充てるため、分配準備積立金として積み立てることができます。

ｂ．毎計算期末において、信託財産につき生じた損失は、次期に繰り越すものとします。

③ 収益分配金の再投資

受託会社が委託会社の指定する預金口座等に払い込むことにより、原則として、毎計算期間終了日の翌営業日に、収益分配金が販売会社に交付されます。

販売会社は、自動けいぞく投資契約に基づき、投資者に対し遅滞なく収益分配金の再投資にかかる受益権の売付けを行ないます。当該売付けにより増加した受益権は、振替口座簿に記載または記録されます。

(5)【投資制限】

① 当ファンドの約款で定める投資制限

ａ．投資する株式等の範囲

(a) 委託会社が投資することを指図する株式、新株引受権証券および新株予約権証券は、金融商品取引所に上場されている株式の発行会社の発行するもの、金融商品取引所に準ずる市場において取引されている株式の発行会社の発行するものとします。ただし、株主割当または社債権者割当により取得する株式、新株引受権証券および新株予約権証券については、この限りではありません。

(b) (a)にかかわらず、上場予定または登録予定の株式、新株引受権証券および新株予約権証券で目論見書等において上場または登録されることが確認できるものについては、委託会社が投資することを指図することができるものとします。

ｂ．投資する株式等への投資比率の制限

株式以外の資産への投資は、原則として信託財産総額の50％未満とします。ただし、当初設定日直後、大量の追加設定または解約が発生したとき、市況の急激な変化が予想されるとき、償還の準備に入ったとき等ならびに信託財産の規模が運用に支障をきたす水準となったとき等やむをえない事情が発生した場合には上記のような運用ができない場合があります。

ｃ．同一銘柄の株式等への投資制限

(a) 同一銘柄の株式への投資割合は、信託財産の純資産総額の10％以下とします。

(b) 同一銘柄の新株引受権証券および新株予約権証券への投資割合は、信託財産の純資産総額の５％以下とします。

ｄ．同一銘柄の転換社債等への投資制限

同一銘柄の転換社債ならびに新株予約権付社債のうち会社法第236条第１項第３号の財産が当該新株予約権付社債についての社債であって当該社債と当該新株予約権がそれぞれ単独で存在し得ないことをあらかじめ明確にしているもの（以下会社法施行前の旧商法第341条ノ３第１項第７号および第８号の定めがある新株予約権付社債を含め「転換社債型新株予約権付社債」といいます。）への投資割合は、信託財産の純資産総額の10％以下とします。

ｅ．外貨建資産への投資制限

外貨建資産への投資割合は、信託財産の純資産総額の50％以下とします。

ｆ．特別の場合の外貨建有価証券への投資制限

外貨建有価証券への投資については、わが国の国際収支上の理由等により、特に必要と認められる場合には、制約されることがあります。

ｇ．投資する投資信託証券への投資制限

投資信託証券への投資割合は、信託財産の純資産総額の５％以下とします。

ｈ．信用取引の指図範囲

(a) 信託財産の効率的な運用に資するため、信用取引により株券を売り付けることの指図をすることができます。なお、当該売り付けの決済については、株券の引き渡しまたは買い戻しにより行なうことの指図をすることができるものとします。

(b) (a)の信用取引の指図は、次に掲げる有価証券の発行会社の発行する株券について行なうことができるものとし、かつ次の各号に掲げる株券数の合計数を超えないものとします。

イ．信託財産に属する株券および新株引受権証券の権利行使により取得する株券

ロ．株式分割により取得する株券

ハ．有償増資により取得する株券

ニ．売出しにより取得する株券

ホ．信託財産に属する転換社債の転換請求および新株予約権（転換社債型新株予約権付社債の新株予約権に限ります。）の行使により取得可能な株券

ヘ．信託財産に属する新株引受権証券および新株引受権付社債券の新株引受権の行使、または信託財産に属する新株予約権証券および新株予約権付社債券の新株予約権（ホ．に定めるものを除きます。）の行使により取得可能な株券

ｉ．先物取引等の運用指図

(a) 委託会社は、信託財産が運用対象とする有価証券の価格変動リスクを回避するため、わが国の金融商品取引所における有価証券先物取引（金融商品取引法第28条第８項第３号イに掲げるものをいいます。）、有価証券指数等先物取引（金融商品取引法第28条第８項第３号ロに掲げるものをいいます。）および有価証券オプション取引（金融商品取引法第28条第８項第３号ハに掲げるものをいいます。）ならびに外国の取引所におけるこれらの取引と類似の取引を次の範囲で行なうことの指図をすることができます。なお、選択権取引はオプション取引に含めて取り扱うものとし（以下同じ。）、外国有価証券市場における現物オプション取引は公社債に限るものとします。

イ．先物取引の売建、コール・オプションの売付けおよびプット・オプションの買付けの指図は、建玉の合計額が、ヘッジの対象とする有価証券（以下「ヘッジ対象有価証券」といいます。）の時価総額の範囲内とします。

ロ．先物取引の買建、コール・オプションの買付けおよびプット・オプションの売付けの指図は、建玉の合計額が、ヘッジ対象有価証券の組入可能額（組入ヘッジ対象有価証券を差し引いた額）に信託財産が限月までに受け取る組入公社債、組入外国貸付債権信託受益証券、組入住宅ローン債権信託受益権の利払金および償還金を加えた額を限度とし、かつ信託財産が限月までに受け取る組入有価証券に係る利払金および償還金等ならびに金融商品で運用している額の範囲内とします。

(b) 委託会社は、信託財産に属する資産の為替変動リスクを回避するため、わが国の取引所における通貨に係る先物取引ならびに外国の取引所における通貨に係る先物取引および先物オプション取引を次の範囲で行なうことの指図をすることができます。

イ．先物取引の売建、コール・オプションの売付けおよびプット・オプションの買付けの指図は、建玉の合計額が、為替の売予約と合わせてヘッジ対象とする外貨建資産の時価総額の範囲内とします。

ロ．先物取引の買建、コール・オプションの買付けおよびプット・オプションの売付けの指図は、建玉の合計額が、為替の買予約と合わせて、外貨建有価証券の買付代金等実需の範囲内とします。

(c) 委託会社は、信託財産に属する資産の価格変動リスクを回避するため、わが国の取引所における金利に係る先物取引およびオプション取引ならびに外国の取引所におけるこれらの取引と類似の取引を次の範囲で行なうことの指図をすることができます。なお、現物オプション取引は預金に限るものとします。

イ．先物取引の売建、コール・オプションの売付けおよびプット・オプションの買付けの指図は、建玉の合計額が、ヘッジ対象とする金利商品（信託財産が１年以内に受け取る組入有価証券の利払金および償還金等ならびに金融商品で運用されているものをいい、以下「ヘッジ対象金利商品」といいます。）の時価総額の範囲内とします。

ロ．先物取引の買建、コール・オプションの買付けおよびプット・オプションの売付けの指図は、建玉の合計額が、信託財産が限月までに受け取る組入有価証券に係る利払金および償還金等ならびに金融商品で運用している額（以下本号において「金融商品運用額等」といいます。）の範囲内とします。ただし、ヘッジ対象金利商品が外貨建で、信託財産の外貨建資産組入可能額（約款上の組入可能額から保有外貨建資産の時価総額を差し引いた額。以下同じ。）に信託財産が限月までに受け取る外貨建組入公社債および組入外国貸付債権信託受益証券ならびに外貨建組入住宅ローン債権信託受益権の利払金および償還金を加えた額が当該金融商品運用額等の額より少ない場合には外貨建資産組入可能額に信託財産が限月までに受け取る外貨建組入有価証券に係る利払金および償還金等を加えた額を限度とします。

ｊ．スワップ取引の運用指図

(a) 委託会社は、信託財産に属する資産の効率的な運用ならびに価格変動リスクおよび為替変動リスクを回避するため、異なった通貨、異なった受取金利または異なった受取金利とその元本を一定の条件のもとに交換する取引（以下「スワップ取引」といいます。）を行なうことの指図をすることができます。

(b) スワップ取引の指図にあたっては、当該取引の契約期限が、原則として信託期間を超えないものとします。ただし、当該取引が当該信託期間内で全部解約が可能なものについてはこの限りではありません。

(c) スワップ取引の指図にあたっては、当該信託財産にかかるスワップ取引の想定元本の合計額が、信託財産の純資産総額を超えないものとします。なお、換金等の事由により、上記純資産総額が減少して、スワップ取引の想定元本の合計額が信託財産の純資産総額を超えることとなった場合には、委託会社は速やかに、その超える額に相当するスワップ取引の一部の解約を指図するものとします。

(d) スワップ取引の評価は、当該取引契約の相手方が市場実勢金利等をもとに算出した価額で評価するものとします。

(e) 委託会社は、スワップ取引を行なうにあたり担保の提供あるいは受入れが必要と認めたときは、担保の提供あるいは受入れの指図を行なうものとします。

ｋ．有価証券の貸付けの指図および範囲

(a) 委託会社は、信託財産の効率的な運用に資するため、信託財産に属する株式および公社債を次の各号の範囲内で貸付けの指図をすることができます。

イ．株式の貸付けは、貸付時点において、貸付株式の時価合計額が、信託財産で保有する株式の時価合計額の50%を超えないものとします。

ロ．公社債の貸付けは、貸付時点において、貸付公社債の額面金額の合計額が、信託財産で保有する公社債の額面金額の合計額の50%を超えないものとします。

(b) (a)に定める限度額を超えることとなった場合には、委託会社は速やかに、その超える額に相当する契約の一部の解約を指図するものとします。

(c) 委託会社は、有価証券の貸付けにあたって必要と認めたときは、担保の受入れの指図を行なうものとします。

ｌ．外国為替予約の指図

委託会社は、信託財産に属する外貨建資産について、当該外貨建資産の為替ヘッジのため、外国為替の売買の予約を指図することができます。

m．資金の借入れ

(a) 委託会社は、信託財産の効率的な運用ならびに運用の安定性に資するため、換金に伴う支払資金の手当て（換金に伴う支払資金の手当てのために借入れた資金の返済を含みます。）を目的として、または再投資にかかる収益分配金の支払資金の手当てを目的として、資金借入れ（コール市場を通じる場合を含みます。）の指図をすることができます。なお、当該借入金をもって有価証券等の運用は行なわないものとします。

(b) 換金に伴う支払資金の手当てにかかる借入期間は、投資者への換金代金支払開始日から信託財産で保有する有価証券等の売却代金の受渡日までの間または投資者への換金代金支払開始日から信託財産で保有する有価証券等の換金代金入金日までの間もしくは投資者への換金代金支払開始日から信託財産で保有する有価証券等の償還金の入金日までの期間が５営業日以内である場合の当該期間とし、資金借入額は当該有価証券等の売却または換金代金および有価証券等の償還金の合計額を限度とします。ただし、資金の借入額は、借入れ指図を行なう日における信託財産の純資産総額の10%を超えないこととします。

(c) 収益分配金の再投資にかかる借入期間は信託財産から収益分配金が支弁される日からその翌営業日までとし、資金借入額は収益分配金の再投資額を限度とします。

(d) 借入金の利息は信託財産中より支弁します。

ｎ．デリバティブ取引等に係る投資制限

一般社団法人投資信託協会規則に定めるデリバティブ取引等については、同規則に定める合理的な方法により算出した額が、信託財産の純資産総額を超えないものとします。

ｏ．信用リスク集中回避のための投資制限

一般社団法人投資信託協会規則に定める一の者に係る株式等エクスポージャー、債券等エクスポージャーおよびデリバティブ等エクスポージャーの信託財産の純資産総額に対する比率は、原則としてそれぞれ10%、合計で20%を超えないものとし、当該比率を超えることとなった場合には、同規則にしたがい当該比率以内となるよう調整を行ないます。

② 投信法等関係法令で定める投資制限

同一の法人の発行する株式

委託会社は、同一の法人の発行する株式について、次のａ．の数がｂ．の数を超えることとなる場合には、当該株式を投資信託財産で取得することを受託会社に指図しないものとします。

ａ．委託会社が運用の指図を行なうすべてのファンドで保有する当該株式に係る議決権の総数

ｂ．当該株式に係る議決権の総数に100分の50の率を乗じて得た数

3【投資リスク】

(1) 投資リスク

ファンドの基準価額は、組入れられている有価証券の値動きによる影響を受けます。これらの信託財産の運用により生じた損益はすべて投資者の皆様に帰属します。したがって、当ファンドは元金および元金からの収益の確保が保証されているものではなく、基準価額の下落により投資者は損失を被り、元金を割り込むことがあります。また、投資信託は預貯金と異なります。

当ファンドにかかる主なリスクは以下の通りです。

① 基準価額の変動要因

a．国内株式投資のリスク

当ファンドは、日本国内に本拠を置く企業の普通株式を主要投資対象とします。したがって、国内の経済および市場動向または組入株式の発行会社の経営・財務状況に応じて組入株式の株価および配当金が変動し、当ファンドの運用成果に影響を与えます。

b．中小型株式投資のリスク

当ファンドは、株式市場の平均に比べ株式時価総額の小さな企業が発行する株式に投資します。これらの株式の価格は、株式市場の平均に比べて結果としてより大きく値上がり、または値下がりする可能性があり、これら株価の変動に応じて、当ファンドの運用成果に影響を与えます。これは比較的規模の小さい企業は大規模の企業に比べ収益の変動が大きくなる傾向があることに加え、株式市場における需給関係の変動の影響を受けやすいためです。

c．デリバティブ取引のリスク

当ファンドは、先物・オプション取引などのデリバティブ取引を用いることができます。このような投資手法は現物資産への投資に代わって運用の効率を高めるため、または証券価格、市場金利等の変動による影響から当ファンドを守るために用いられます。デリバティブ取引を用いた結果、コストとリスクが伴い、当ファンドの運用成果に影響を与えます。また、デリバティブ取引は必ず用いられるわけでなく、用いられたとしても本来の目的を達成できる保証はありません。

② ファンド運営上のリスク

a．購入および換金の受付の中止・取消

金融商品取引所等における取引の停止、外国為替取引の停止、決済機能の停止その他やむを得ない事情があるときは、受益権の購入および換金の受付を中止する場合があります。また、この場合、既に受付けた受益権の購入および換金の受付を取り消す場合があります。

b．ファンドの繰上償還

当ファンドは、換金により受益権の口数が20億口を下回ることとなった場合、または投資者のため有利と認められる場合、その他やむを得ない事情が発生したとき等は、信託期間の途中でもファンドを償還させる場合があります。

c．法令・税制・会計等の変更

法令・税制・会計方法等は今後変更される可能性があります。

d．収益分配金に関する留意点

分配金は、預貯金の利息とは異なりファンドの純資産から支払われますので、分配金が支払われると、その金額相当分、基準価額は下がります。

分配金は、計算期間中に発生した運用収益（経費控除後の配当等収益および評価益を含む売買益）を超えて支払われる場合があります。計算期間中に運用収益があった場合においても、当該運用収益を超えて分配を行なった場合、当期決算日の基準価額は前期決算日の基準価額と比べて下落することになります。したがって、分配金の水準は必ずしも計算期間におけるファンドの収益率を示すものではありません。

投資者の個別元本の状況によっては、分配金の一部または全部が、実質的に元本の一部払戻しに相当する場合があります。個別元本とは、追加型投資信託を保有する投資者毎の取得元本のことで、投資者毎に異なります。

(2) リスクの管理体制

委託会社ではリスク管理を重視しており、独自開発のシステムを用いてリスク管理を行なっております。具体的には、運用担当部門とは異なる部門においてファンドの投資リスクの計測・分析、投資制限のモニタリングなどを行なうことにより、ファンドの投資リスクが運用方針に合致していることを確認し、その結果を運用担当部門にフィードバックするほか、社内の関係者で共有しております。また、委託会社の業務に関するリスクについて社内規程を定めて管理を行なっております。

※　リスクの管理体制は、変更となる場合があります。

（参考情報）

当ファンドと他の代表的な資産クラスとの騰落率の比較

（2013年11月～2018年10月）

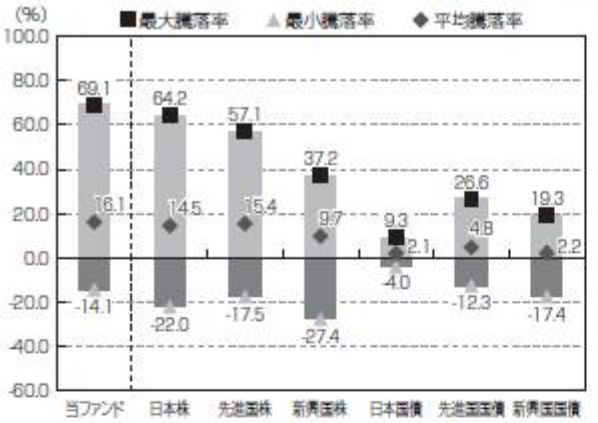

※上記グラフは、2013年11月～2018年10月の5年間の各月末における1年間の騰落率の平均・最大・最小を、当ファンドおよび他の代表的な資産クラスについて表示したものです。当ファンドについては、税引前の分配金を再投資したものとみなして計算しており、実際の基準価額に基づいて計算した年間騰落率とは異なる場合があります。

※全ての資産クラスが当ファンドの投資対象とは限りません。

※各資産クラスの指数

日本株…… 東証株価指数(配当込み)
先進国株…… MSCIコクサイ指数(配当込み、円ベース)
新興国株…… MSCIエマージング・マーケッツ・インデックス(配当込み、円ベース)
日本国債…… NOMURA－BPI国債
先進国国債… FTSE世界国債インデックス(除く日本、円ベース)
新興国国債… J.P.モルガン・ガバメント・ボンド・インデックス－エマージング・マーケッツ・グローバル・ディバーシファイド(円ベース)

(注)海外の指数は、為替ヘッジなしによる投資を想定して、円ベースとしております。

当ファンドの年間騰落率および分配金再投資基準価額の推移

（2013年11月～2018年10月）

※上記グラフは2013年11月～2018年10月の5年間の各月末における分配金再投資基準価額の1年間の騰落率および分配金再投資基準価額の推移を表示したものです。

※分配金再投資基準価額は、税引前の分配金を再投資したものとみなして計算しており、実際の基準価額と異なる場合があります。また、当ファンドは、1999年11月1日に受益権の分割(1:2)を実施しました。分配金再投資基準価額は分割を考慮して補正して表示しています。

<各指数について>

東証株価指数(配当込み)は、東京証券取引所第一部に上場されている全銘柄を対象に時価総額を指数として算出したものです。東証株価指数(配当込み)は、株式会社東京証券取引所((株)東京証券取引所)の知的財産であり、この指数の算出、数値の公表、利用など株価指数に関するすべての権利は、(株)東京証券取引所が有しています。(株)東京証券取引所は、東証株価指数(配当込み)の算出もしくは公表の方法の変更、東証株価指数(配当込み)の算出もしくは公表の停止または東証株価指数(配当込み)の商標の変更もしくは使用の停止を行なう権利を有しています。

MSCIコクサイ指数(配当込み、円ベース)およびMSCIエマージング・マーケッツ・インデックス(配当込み、円ベース)は、MSCI Inc.が開発、計算した株価指数です。MSCIコクサイ指数(配当込み、円ベース)は日本を除く世界の主要先進国の株式を、また、MSCIエマージング・マーケッツ・インデックス(配当込み、円ベース)は新興国の株式を対象として算出した指数です。同指数に関する著作権、知的財産その他の一切の権利は、MSCI Inc.に帰属します。また、MSCI Inc.は同指数の内容を変更する権利及び公表を停止する権利を有しています。

NOMURA－BPI国債は、野村證券株式会社が公表している指数で、日本国債の市場全体の動向を表す投資収益指数です。同指数に関する知的財産権は野村證券株式会社に帰属します。なお、野村證券株式会社は、NOMURA－BPI国債の正確性、完全性、信頼性、有用性を保証するものではなく、NOMURA－BPI国債を用いて行なわれるブラックロック・ジャパン株式会社の事業活動・サービスに関し一切責任を負いません。

FTSE世界国債インデックス(除く日本、円ベース)は、FTSE Fixed Income LLCにより運営され、日本を除く世界主要国の国債の総合収益率を各市場の時価総額で加重平均した債券インデックスです。同指数はFTSE Fixed Income LLCの知的財産であり、指数に関するすべての権利はFTSE Fixed Income LLCが有しています。

J.P.モルガン・ガバメント・ボンド・インデックス－エマージング・マーケッツ・グローバル・ディバーシファイド(円ベース)は、J.P.モルガン・セキュリティーズ・エルエルシーが発表しており、新興国の現地通貨建ての国債を対象として算出した指数です。同指数に関する著作権はJ.P.モルガン・セキュリティーズ・エルエルシーに帰属しています。

4 【手数料等及び税金】

(1)【申込手数料】

① 購入時の申込手数料（以下「購入時手数料」といいます。）は、購入受付日の基準価額に3.78%（税抜3.50%）を上限として、販売会社が独自に定める率を乗じて得た額とします。

詳細は販売会社にお問い合わせください。

（販売会社につきましては、下記の照会先までお問い合わせください。）

ブラックロック・ジャパン株式会社

電話番号： 03-6703-4300 （受付時間 営業日の９:00～17:00）

ホームページアドレス： www.blackrock.com/jp/

なお、購入時手数料には消費税等相当額が含まれています。

購入時手数料は、購入時の商品説明、販売に関する事務手続き等の役務の対価として販売会社にお支払いいただくものです。

② 収益分配金を再投資する場合は、無手数料とします。

(2)【換金（解約）手数料】

① 換金手数料

ありません。

② 信託財産留保額

ありません。

(3)【信託報酬等】

① 信託報酬の総額

計算期間を通じて毎日、信託財産の純資産総額に年1.6524%（税抜1.53%）の率を乗じて得た金額とします。

信託報酬に係る委託会社、販売会社、受託会社の間の配分および当該報酬を対価とする役務の内容は次の通りとします。

	信託報酬の配分		役務の内容
	販売会社毎の信託財産の純資産総額が		
	100億円以下の部分につき	100億円超の部分につき	
委託会社	年0.7884% (税抜0.73%)	年0.4644% (税抜0.43%)	ファンドの運用、基準価額の計算、運用報告書等各種書類の作成等
販売会社	年0.7560% (税抜0.70%)	年1.0800% (税抜1.00%)	運用報告書等各種書類の送付、口座内でのファンドの管理、購入後の情報提供等
受託会社	年0.1080% (税抜0.10%)	年0.1080% (税抜0.10%)	運用財産の管理、委託会社からの指図の実行等

② 信託報酬の支払時期と支払方法等

信託報酬は、日々計上され、毎計算期間の最初の６ヵ月終了日（休業日の場合は翌営業日）および毎計算期末または信託終了のとき信託財産中から支弁するものとします。

委託会社および販売会社に対する信託報酬は、ファンドから委託会社に対して支弁されます。信託報酬の販売会社への配分は、ファンドから委託会社に支弁された後、委託会社より販売会社に対して支払われます。受託会社の報酬は、ファンドから受託会社に対して支弁されます。

(4)【その他の手数料等】

① 信託財産において換金代金等の支払資金に不足が生じるときに資金借入れの指図を行なった場合はその都度、当該借入金の利息は信託財産中より支弁します。

② 信託財産に関する租税、信託事務の処理に要する諸費用および受託会社の立替えた立替金の利息（以下「諸経費」といいます。）は、投資者の負担とし、その都度、信託財産中から支弁します。

③ ファンドの組入有価証券の売買の際に発生する売買委託手数料（消費税等相当額を含みます。）、先物取引・オプション取引等に要する費用等は、その都度、信託財産中より支弁します。

④ 信託財産の財務諸表の監査および目論見書・運用報告書等の作成・交付等に要する費用は、委託会社の負担とします。

(5)【課税上の取扱い】

課税上は株式投資信託として取扱われます。
日本の居住者（法人を含む。）である投資者に対する課税については、以下のような取扱いとなります。

① 個別元本方式について

a．追加型株式投資信託について、投資者毎の信託時の受益権の価額等（購入時手数料は含まれません。）が当該投資者の元本（「個別元本」といいます。）にあたります。

b．投資者が同一ファンドの受益権を複数回購入した場合、個別元本は、当該投資者が追加信託を行なうつど当該投資者の受益権口数で加重平均することにより算出されます。

c．同一ファンドを複数の販売会社で購入する場合については各販売会社毎に、個別元本の算出が行なわれます。また、同一販売会社であっても複数支店等で同一ファンドを購入する場合は当該支店等毎に個別元本の算出が行なわれる場合があります。

d．投資者が元本払戻金（特別分配金）を受け取った場合、収益分配金発生時にその個別元本から当該元本払戻金（特別分配金）を控除した額が、その後の当該投資者の個別元本となります。(「元本払戻金（特別分配金）」については、下記「③収益分配金の課税について」を参照。)

② 換金時および償還時の課税について

a．個人の投資者の場合

換金時および償還時の差益（譲渡益）が課税対象となります。

b．法人の投資者の場合

換金時および償還時の個別元本超過額が課税対象となります。

③ 収益分配金の課税について

追加型株式投資信託の収益分配金には、課税扱いとなる「普通分配金」と、非課税扱いとなる「元本払戻金（特別分配金）」(投資者毎の元本の一部払戻しに相当する部分)の区分があります。

投資者が収益分配金を受け取る際、①当該収益分配金落ち後の基準価額が当該投資者の個別元本と同額の場合または当該投資者の個別元本を上回っている場合には、当該収益分配金の全額が普通分配金となり、②当該収益分配金落ち後の基準価額が当該投資者の個別元本を下回っている場合には、その下回る部分の額が元本払戻金（特別分配金）となり、当該収益分配金から当該元本払戻金（特別分配金）を控除した額が普通分配金となります。

なお、投資者が元本払戻金（特別分配金）を受け取った場合、収益分配金発生時にその個別元本から当該元本払戻金（特別分配金）を控除した額が、その後の当該投資者の個別元本となります。

④ 個人、法人の課税の取扱いについて

ａ．個人の投資者に対する課税

(a) 収益分配金の課税について

支払いを受ける収益分配金のうち、課税扱いとなる普通分配金については、配当所得として、20.315%（所得税15.315%、地方税５%）の税率による源泉徴収が行なわれます。原則として、申告は不要です。

また、確定申告を行なうことにより総合課税（配当控除あり）と申告分離課税（20.315%（所得税15.315%、地方税５%））のいずれかを選択することができます。

(b) 換金時および償還時の差益の課税について

換金時および償還時の差益（換金価額および償還価額から購入費用（購入時手数料および当該購入時手数料にかかる消費税等相当額を含みます。）を控除した利益）は、譲渡益として課税対象（譲渡所得等）となり、20.315%（所得税15.315%、地方税５%）の税率による申告分離課税が適用されます。原則として確定申告が必要ですが、特定口座（源泉徴収口座）の利用が可能な場合があります。

換金時および償還時に損失（譲渡損）が生じた場合には、確定申告することで、他の株式等の譲渡益、上場株式等の配当所得および特定公社債等の利子所得の金額（申告分離課税を選択したものに限ります。）との損益通算ならびに３年間の繰越控除の対象とすることができます。

また、換金時および償還時の差益（譲渡益）については、他の株式等の譲渡損と損益を相殺することができます。

※少額投資非課税制度「愛称：ＮＩＳＡ（ニーサ）」がご利用になれます。ＮＩＳＡをご利用の場合、毎年、一定額の範囲で新たに購入した公募株式投資信託等から生じる配当所得および譲渡所得が一定期間非課税となります。ご利用になれるのは、販売会社で非課税口座を開設するなど、一定の条件に該当する方が対象となります。なお、ＮＩＳＡの口座では、特定口座や一般口座で生じた配当所得および譲渡所得との損益通算はできません。非課税の対象となる金額、期間等を含めて詳しくは販売会社にお問い合わせください。

ｂ．法人の投資者に対する課税

法人の投資者が支払いを受ける収益分配金のうち課税扱いとなる普通分配金ならびに換金時および償還時の個別元本超過額については、15.315%（所得税15.315%、地方税の源泉徴収はありません。）の税率による源泉徴収が行なわれます。なお、当ファンドについては、法人税の課税対象となりますが、益金不算入制度の適用はありません。

※　上記は2018年10月末現在のものですので、税法が改正された場合等には、税率等が変更される場合があります。税金の取扱いの詳細については、税務専門家等にご確認されることをお勧めします。

5 【運用状況】

以下の運用状況は2018年10月末現在のものです。

「ブラックロック・アクティブ・ジャパン・オープン」

(1)【投資状況】

資産の種類		金額(円)	投資比率(%)
株式		2,819,223,800	93.95
	内　日本	2,819,223,800	93.95
投資証券		140,640,550	4.69
	内　日本	140,640,550	4.69
コール・ローン、その他の資産(負債控除後)		41,062,343	1.37
純資産総額		3,000,926,693	100.00

(2)【投資資産】

①【投資有価証券の主要銘柄】

順位	銘柄	国／地域	種類	業種	数量	簿価単価(円)	簿価金額(円)	評価単価(円)	評価金額(円)	投資比率(%)
1	クレディセゾン	日本	株式	その他金融業	35,400	1,889.50	66,888,453	1,797.00	63,613,800	2.12
2	ニチレイ	日本	株式	食料品	22,200	3,057.62	67,879,375	2,725.00	60,495,000	2.02
3	日総工産	日本	株式	サービス業	25,200	2,011.73	50,695,731	2,397.00	60,404,400	2.01
4	光通信	日本	株式	情報・通信業	3,000	15,287.00	45,861,001	19,720.00	59,160,000	1.97
5	アマダホールディングス	日本	株式	機械	55,300	1,075.56	59,478,821	1,064.00	58,839,200	1.96
6	ふくおかフィナンシャルグループ	日本	株式	銀行業	20,200	2,905.02	58,681,520	2,782.00	56,196,400	1.87
7	フジ・メディア・ホールディングス	日本	株式	情報・通信業	30,600	1,924.16	58,879,565	1,832.00	56,059,200	1.87
8	電源開発	日本	株式	電気・ガス業	17,900	3,086.40	55,246,730	3,075.00	55,042,500	1.83
9	タダノ	日本	株式	機械	44,700	1,618.97	72,368,242	1,218.00	54,444,600	1.81
10	住友不動産	日本	株式	不動産業	13,300	3,891.77	51,760,672	3,883.00	51,643,900	1.72
11	りらいあコミュニケーションズ	日本	株式	サービス業	40,800	1,323.84	54,012,953	1,249.00	50,959,200	1.70
12	日油	日本	株式	化学	15,400	3,088.22	47,558,685	3,205.00	49,357,000	1.64
13	日本リート投資法人	日本	投資証券	―	134	323,281.96	43,319,783	367,000.00	49,178,000	1.64
14	荏原製作所	日本	株式	機械	14,800	4,011.26	59,366,741	3,300.00	48,840,000	1.63
15	静岡銀行	日本	株式	銀行業	49,100	1,080.07	53,031,578	991.00	48,658,100	1.62
16	三井住友トラスト・ホールディングス	日本	株式	銀行業	10,800	4,463.38	48,204,547	4,494.00	48,535,200	1.62
17	日本新薬	日本	株式	医薬品	7,200	7,089.19	51,042,237	6,510.00	46,872,000	1.56
18	日本ユニシス	日本	株式	情報・通信業	18,800	2,446.20	45,988,657	2,473.00	46,492,400	1.55
19	ロート製薬	日本	株式	医薬品	12,900	3,229.03	41,654,553	3,580.00	46,182,000	1.54
20	インベスコ・オフィス・ジェイリート投資法人	日本	投資証券	―	2,873	13,374.21	38,424,130	15,950.00	45,824,350	1.53
21	ＭＣＵＢＳ　ＭｉｄＣｉｔｙ投資法人	日本	投資証券	―	527	77,359.95	40,768,697	86,600.00	45,638,200	1.52
22	有沢製作所	日本	株式	化学	49,800	1,142.11	56,877,130	895.00	44,571,000	1.49
23	昭和電工	日本	株式	化学	9,000	4,215.73	37,941,638	4,930.00	44,370,000	1.48
24	日揮	日本	株式	建設業	20,100	2,012.76	40,456,509	2,191.00	44,039,100	1.47
25	日本郵船	日本	株式	海運業	24,100	2,377.11	57,288,395	1,825.00	43,982,500	1.47
26	熊谷組	日本	株式	建設業	14,700	3,350.80	49,256,903	2,946.00	43,306,200	1.44
27	京浜急行電鉄	日本	株式	陸運業	23,900	2,267.82	54,200,951	1,671.00	39,936,900	1.33
28	王子ホールディングス	日本	株式	パルプ・紙	49,100	772.84	37,946,667	804.00	39,476,400	1.32
29	関東電化工業	日本	株式	化学	38,300	1,188.41	45,516,206	1,027.00	39,334,100	1.31
30	マルハニチロ	日本	株式	水産・農林業	9,400	3,839.76	36,093,836	4,090.00	38,446,000	1.28

（注）　投資比率は、純資産総額に対する評価金額の比率です。

種類別及び業種別投資比率

種　類		投資比率
株　式		93.95
	業　種	
	水産・農林業	1.28
	建設業	4.33
	食料品	3.00
	パルプ・紙	1.32
	化学	8.97
	医薬品	3.73
	ガラス・土石製品	1.77
	非鉄金属	1.26
	機械	8.25
	電気機器	7.64
	輸送用機器	1.33
	精密機器	1.60
	その他製品	1.67
	電気・ガス業	1.83
	陸運業	3.69
	海運業	1.47
	情報・通信業	11.75
	卸売業	1.57
	小売業	2.99
	銀行業	5.83
	証券、商品先物取引業	0.69
	保険業	0.32
	その他金融業	3.60
	不動産業	2.84
	サービス業	11.21
投　資　証　券	―	4.69

（注）　投資比率は、純資産総額に対する評価金額の比率です。

②【投資不動産物件】
該当事項はありません。

③【その他投資資産の主要なもの】
該当事項はありません。

(3)【運用実績】
①【純資産の推移】
2018年10月末現在、同日前１年以内における各月末および直近10計算期間末の純資産の推移は次の通りです。

	純資産総額(円)		１口当たりの純資産額(円)	
	(分配落)	(分配付)	(分配落)	(分配付)
第14期(2009年11月５日)	4,037,095,567	(同左)	0.4791	(同左)
第15期(2010年11月５日)	3,403,018,253	(同左)	0.4721	(同左)
第16期(2011年11月７日)	2,781,084,704	(同左)	0.4101	(同左)
第17期(2012年11月５日)	2,599,747,042	(同左)	0.4123	(同左)
第18期(2013年11月５日)	4,057,975,398	(同左)	0.7023	(同左)
第19期(2014年11月５日)	4,093,098,408	(同左)	0.8063	(同左)
第20期(2015年11月５日)	3,947,762,647	(同左)	0.9037	(同左)
第21期(2016年11月７日)	3,366,493,807	(同左)	0.8370	(同左)
第22期(2017年11月６日)	3,613,537,996	(同左)	1.1649	(同左)
第23期(2018年11月５日)	3,027,685,270	(同左)	1.1031	(同左)
2017年10月末現在	3,583,935,420	―	1.1519	―
2017年11月末現在	3,592,896,992	―	1.1827	―
2017年12月末現在	3,669,579,657	―	1.2448	―
2018年１月末現在	3,700,882,855	―	1.2658	―
2018年２月末現在	3,535,340,166	―	1.2188	―
2018年３月末現在	3,461,337,763	―	1.1999	―
2018年４月末現在	3,515,854,875	―	1.2273	―
2018年５月末現在	3,493,038,815	―	1.2325	―
2018年６月末現在	3,476,637,405	―	1.2312	―
2018年７月末現在	3,442,251,549	―	1.2308	―
2018年８月末現在	3,388,790,191	―	1.2165	―
2018年９月末現在	3,439,403,038	―	1.2449	―
2018年10月末現在	3,000,926,693	―	1.0934	―

②【分配の推移】

	１口当たりの分配金(円)
第14期	―
第15期	―
第16期	―
第17期	―
第18期	―
第19期	―
第20期	―
第21期	―
第22期	―
第23期	―

③【収益率の推移】

	収益率(%)
第14期	△7.1
第15期	△1.5
第16期	△13.1
第17期	0.5
第18期	70.3
第19期	14.8
第20期	12.1
第21期	△7.4
第22期	39.2
第23期	△5.3

（注）　収益率とは、計算期間末の基準価額(分配付の額)から当該計算期間の直前の計算期間末の基準価額(分配落の額。以下「前期末基準価額」といいます。)を控除した額を前期末基準価額で除して得た数に100を乗じて得た数です。

(4)【設定及び解約の実績】

	設定数量(口)	解約数量(口)	発行済数量(口)
第14期	21,867,015	952,910,849	8,426,227,599
第15期	37,261,073	1,254,619,192	7,208,869,480
第16期	533,310,483	960,907,492	6,781,272,471
第17期	763,877,200	1,240,037,352	6,305,112,319
第18期	1,128,382,189	1,655,668,966	5,777,825,542
第19期	437,281,252	1,138,495,287	5,076,611,507
第20期	325,997,819	1,033,958,657	4,368,650,669
第21期	139,559,980	485,977,153	4,022,233,496
第22期	44,897,875	965,119,532	3,102,011,839
第23期	25,954,438	383,352,970	2,744,613,307

(参考情報)

運用実績（2018年10月31日現在）

基準価額・純資産の推移

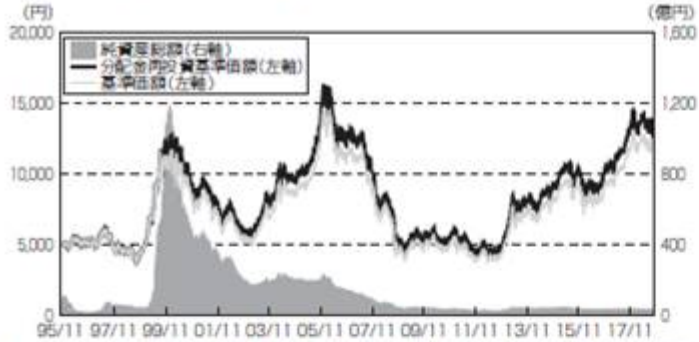

※ 当ファンドは、1999年11月1日に受益権の分割(1:2)を実施しました。分配金再投資基準価額および基準価額は分割を考慮して補正して表示しています。
※ 基準価額および分配金再投資基準価額は信託報酬控除後の値です。信託報酬等については、後述の「ファンドの費用」をご覧ください。
※ 分配金再投資基準価額は税引前分配金を再投資したものとして算出しています。

分配の推移

設定来累計		1,150円
第18期	2013年11月	0円
第19期	2014年11月	0円
第20期	2015年11月	0円
第21期	2016年11月	0円
第22期	2017年11月	0円

※ 分配金は税引前、1万口当たり

主要な資産の状況

組入上位10銘柄(%)*

	銘柄名	業種	比率
1	クレディセゾン	その他金融業	2.1
2	ニチレイ	食料品	2.0
3	日総工産	サービス業	2.0
4	光通信	情報・通信業	2.0
5	アマダホールディングス	機械	2.0
6	ふくおかフィナンシャルG	銀行業	1.9
7	フジ・メディア・HD	情報・通信業	1.9
8	電源開発	電気・ガス業	1.8
9	タダノ	機械	1.8
10	住友不動産	不動産業	1.7

株式組入上位10業種(%)*

	業種	比率
1	情報・通信業	11.8
2	サービス業	11.2
3	化学	9.0
4	機械	8.3
5	電気機器	7.6
6	銀行業	5.8
7	建設業	4.3
8	医薬品	3.7
9	陸運業	3.7
10	その他金融業	3.6

*比率は対純資産総額

年間収益率の推移

※ ファンドの収益率は、決算時の分配金を非課税で再投資したものとして算出しています。
※ 直近10年間の年間収益率の推移です。
※ 当ファンドにはベンチマークはありません。

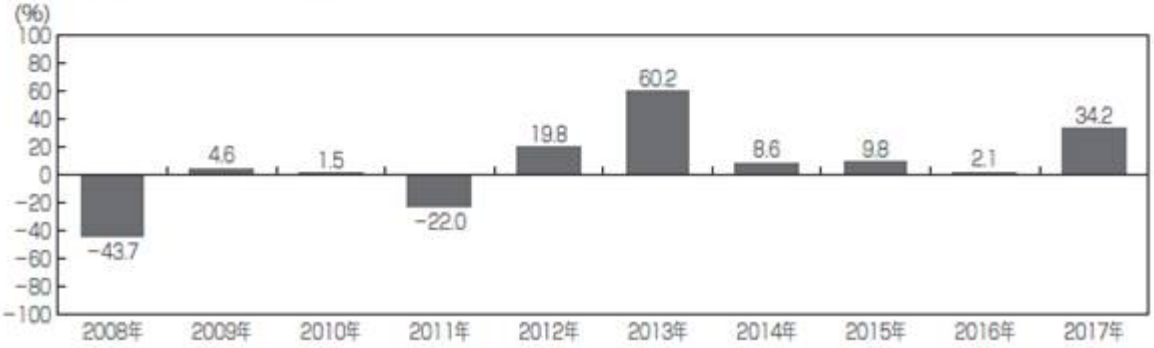

※ 運用実績・データ等は作成日現在および過去のものであり、今後の運用成果を保証するものではありません。
※ ファンドの運用状況は別途、委託会社のホームページにて開示しております。

第２【管理及び運営】

１【申込（販売）手続等】

(1) 申込方法

受益権の投資者は、販売会社との間で有価証券の取引に関する契約を締結します。販売会社は有価証券の取引にかかわる約款を投資者に交付し、投資者は当該約款に基づく取引口座の設定を申込む旨の申込書を提出します。また、当該販売会社との間で、「自動けいぞく投資約款＊」にしたがって自動けいぞく投資契約を締結します。

＊販売会社によっては、当該契約または規定について、同様の権利義務関係を規定する名称の異なる契約または規定を使用することがあり、この場合、当該別の名称に読み替えるものとします。

投資者は販売会社に、購入と同時にまたは予め当該投資者が受益権の振替を行なうための振替機関等の口座を申し出るものとし、当該口座に当該投資者に係る口数の増加の記載または記録が行なわれます。なお、販売会社は、当該購入の代金の支払いと引き換えに、当該口座に当該投資者に係る口数の増加の記載または記録を行なうことができます。

委託会社は、追加信託により分割された受益権について、振替機関等の振替口座簿への新たな記載または記録をするため社振法に定める事項の振替機関への通知を行なうものとします。振替機関等は、委託会社から振替機関への通知があった場合、社振法の規定にしたがい、その備える振替口座簿への新たな記載または記録を行ないます。受託会社は、追加信託により生じた受益権については追加信託のつど、振替機関の定める方法により、振替機関へ当該受益権に係る信託を設定した旨の通知を行ないます。

(2) 申込期間

ファンドの購入は、申込期間における販売会社の各営業日に、販売会社の本・支店、営業所等でお受けしています。なお、申込期間は、有価証券届出書を提出することによって更新されます。

(3) 受付時間

購入の受付は、申込期間中の午後３時までに受付けたものを当日のお申込みとします。受付時間を過ぎてのお申込みは翌営業日の取扱いとします。ただし、受付時間は販売会社によって異なることがあります。詳細は販売会社にお問い合わせください。

販売会社につきましては、下記にお問い合わせください。

ブラックロック・ジャパン株式会社

電話番号：　03-6703-4300（受付時間　営業日の９：00～17：00）

ホームページアドレス：www.blackrock.com/jp/

(4) 購入単位

お申込みは１万円以上１円単位とします。なお、販売会社によって異なる購入単位を別に定める場合があります。詳細は販売会社にお問い合わせください。

ただし、収益分配金を再投資する場合は１円単位とします。

(5) 購入価額

受益権の購入価額は、購入受付日の基準価額とします。なお、購入価額には購入時手数料は含まれておりません。

(6) 購入時手数料

購入時手数料は、購入受付日の基準価額に3.78%（税抜3.50%）を上限として、販売会社が独自に定める率を乗じて得た額とします。詳細は販売会社にお問い合わせください。なお、購入時手数料には、消費税等相当額が含まれています。

(7) 購入の受付の中止、既に受付けた購入の受付の取消

金融商品取引所等における取引の停止、外国為替取引停止、決済機能の停止その他やむを得ない事情があるときは、委託会社の判断により、受益権の購入の受付を中止することおよび既に受付けた購入の受付を取り消すことがあります。

(8) 購入代金のお支払い

受益権の投資者は、販売会社が定める日までに購入代金（購入受付日の基準価額に購入口数を乗じた金額に、購入時手数料（消費税等相当額を含みます。）を加算した金額をいいます。）を販売会社に支払うものとします。

２【換金（解約）手続等】

(1) 換金の申込と受付

投資者（販売会社を含みます。）は、自己に帰属する受益権について、委託会社に１口以上１口単位または１円以上１円単位をもって換金の申込をすることができます。販売会社によって異なる換金単位を別に定める場合があります。

投資者が換金の申込をするときは、委託会社の指定する販売会社に対し、振替受益権をもって行なうものとします。

換金の申込の受付は、午後３時までとなっております。ただし、受付時間は販売会社によって異なることがあります。詳細は販売会社にお問い合わせください。

(2) 換金価額

換金価額は、換金受付日の基準価額とします。なお手取額は、換金受付日の基準価額から所得税および地方税を差し引いた金額となります。

当ファンドの換金価額等につきましては、販売会社または下記に問い合わせることにより知ることができます。

ブラックロック・ジャパン株式会社
電話番号：　03-6703-4300（受付時間　営業日の９：00～17：00）

(3) 換金受付の制限

信託財産の資金管理を円滑に行なうため、大口の換金の申込には制限があります。詳細は販売会社にお問い合わせください。

(4) 換金代金の支払い

換金代金は、原則として換金受付日から起算して４営業日目から販売会社においてお支払いします。

(5) 換金の受付中止および取消

委託会社は、金融商品取引所等における取引の停止、外国為替取引の停止、決済機能の停止その他やむを得ない事情があるときは、換金の受付を中止することおよび既に受付けた換金の受付を取り消すことができます。換金の受付が中止された場合には、投資者は当該受付中止以前に行なった当日の換金の申込を撤回できます。ただし、投資者がその換金の申込を撤回されない場合には、当該受益権の換金価額は当該受付中止を解除した後の最初の基準価額の計算日に換金を受付けたものとします。

(6) 受益権の買取手続き

受益権の買取手続きについては、販売会社にお問い合わせください。

３【資産管理等の概要】

(1)【資産の評価】

基準価額とは、信託財産に属する資産（受入担保金代用有価証券を除きます。）を法令および一般社団法人投資信託協会規則に従って時価評価して得た信託財産の資産総額から負債総額を控除した金額（以下「純資産総額」といいます。）を、計算日における受益権総口数で除した金額をいいます。なお、外貨建資産（外国通貨表示の有価証券（以下「外貨建有価証券」といいます。）、預金その他の資産をいいます。以下同じ。）の円換算については、原則として、わが国における計算日の対顧客電信売買相場の仲値によって計算します。また、予約為替の評価は、原則として、わが国における計算日の対顧客先物売買相場の仲値によるものとします。

基準価額（１万口当り）は委託会社の営業日に毎日算出されます。投資者は、販売会社または下記に問い合わせることにより知ることができます。

また、日々の基準価額（１万口当り）は翌日の日本経済新聞に掲載されております。ファンド名は「アクテブ」と省略されて記載されております。

ファンドの主たる投資対象の評価方法は以下の通りです。

株式：原則として基準価額計算日の金融商品取引所の最終相場で評価します。

ブラックロック・ジャパン株式会社
電話番号：　03-6703-4300（受付時間　営業日の９：00～17：00）
ホームページアドレス：www.blackrock.com/jp/

(2)【保管】

該当事項はありません。

(3)【信託期間】

この信託の期間は、1995年11月６日から2025年11月５日までとします。また、委託会社は信託期間満了前に、信託期間の延長が投資者に有利であると認めたときは、受託会社と協議の上、信託期間を延長することができます。

(4)【計算期間】

計算期間は毎年11月６日から翌年11月５日までとすることを原則とします。各計算期間終了日に該当する日が休業日のときは該当日の翌営業日を計算期間の終了日とし、その翌日より次の期間が開始されるものとします。

(5)【その他】

① ファンドの償還条件等

ａ．委託会社は、このファンドを償還することが投資者のため有利であると認めるとき、またはやむを得ない事情が発生したときは、受託会社と合意のうえ、このファンドを償還させることができます。この場合において、委託会社は、あらかじめ、償還しようとする旨を監督官庁に届け出ます。

ｂ．委託会社は、換金により、受益権の口数が20億口を下回ることとなった場合には、受託会社と合意のうえ、このファンドを償還させることができます。この場合において、委託会社は、あらかじめ、償還しようとする旨を監督官庁に届け出ます。

ｃ．ａ．およびｂ．の場合において、委託会社は、この事項について、あらかじめ償還しようとする旨を公告し、かつ、その旨を記載した書面をこの信託契約に係る知られたる投資者に対して交付します。ただし、この信託契約に係る全ての投資者に対して書面を交付したときは、原則として公告を行ないません。

ｄ．ｃ．の公告および書面には、投資者で異議のある者は一定の期間内に委託会社に対して異議を述べる旨を付記します。なお、一定の期間は一月を下らないものとします。

ｅ．ｄ．の一定の期間内に異議を述べた投資者の受益権の口数が受益権の総口数の二分の一を超えるときは、ａ．およびｂ．のファンドの償還を行ないません。

ｆ．委託会社は、このファンドの償還を行なわないこととしたときは、償還しない旨およびその理由を公告し、かつ、これらの事項を記載した書面を知られたる投資者に対して交付します。ただし、全ての投資者に対して書面を交付したときは、原則として、公告を行ないません。

ｇ．ｄ．～ｆ．までの規定は、信託財産の状態に照らし、真にやむを得ない事情が生じている場合であって、ｄ．の一定の期間が一月を下らずにその公告および書面の交付を行なうことが困難な場合には適用しません。

ｈ．委託会社は、監督官庁よりこのファンドの償還の命令を受けたときはその命令に従い、ファンドを償還させます。

ｉ．委託会社が監督官庁より登録の取消を受けたとき、解散したときまたは業務を廃止したときは、委託会社はこのファンドを償還させます。

ｊ．ｉ．にかかわらず、監督官庁がこの信託契約に関する委託会社の業務を他の投資信託委託会社に引き継ぐことを命じたときは、この信託は、「②信託約款の変更ｄ．」に該当する場合を除き、当該投資信託委託会社と受託会社との間において存続します。

ｋ．受託会社は、委託会社の承諾を受けてその任務を辞任することができます。受託会社がその任務に背いた場合、その他重要な事由が生じたときは、委託会社または投資者は、裁判所に受託会社の解任を請求することができます。受託会社が辞任した場合、または裁判所が受託会社を解任した場合、委託会社は、「②信託約款の変更」の規定にしたがい、新受託会社を選任します。委託会社が新受託会社を選任できないときは、委託会社はこのファンドを償還させます。

② 信託約款の変更

ａ．委託会社は、投資者の利益のため必要と認めるとき、またはやむを得ない事情が発生したときは受託会社と合意の上、この信託約款を変更することができるものとし、あらかじめ、変更しようとする旨およびその内容を監督官庁に届け出ます。

ｂ．委託会社は、変更事項のうち、その内容が重大なものについて、あらかじめ変更しようとする旨およびその内容を公告し、かつ、これらの事項を記載した書面をこの信託約款に係る知られたる投資者に対して交付します。ただし、この信託約款に係る全ての投資者に対して書面を交付したときは、原則として、公告を行ないません。

ｃ．ｂ．の公告および書面には、投資者で異議のある者は一定の期間内に委託会社に対して異議を述べる旨を付記します。なお、一定の期間は一月を下らないものとします。

ｄ．ｃ．の一定の期間内に異議を述べた投資者の受益権の口数が受益権の総口数の二分の一を超えるときは、信託約款の変更を行ないません。

ｅ．委託会社は、この信託約款の変更を行なわないこととしたときは、変更しない旨およびその理由を公告し、かつ、これらの事項を記載した書面を知られたる投資者に対して交付します。ただし、全ての投資者に対して書面を交付したときは、原則として、公告を行ないません。

ｆ．委託会社は、監督官庁の命令に基づいてこの信託約款を変更しようとするときはａ．～ｅ．の規定にしたがいます。

③ 運用報告書の作成

毎決算時および償還時に、委託会社が期間中の運用経過のほか信託財産の内容、有価証券売買状況などを記載した「交付運用報告書」を作成し、ご購入いただいた販売会社からあらかじめお申し出いただいた方法にて知れている受益者にお届けいたします。

④ 信託事務の委託

受託会社は、当ファンドにかかる信託事務の処理の一部について資産管理サービス信託銀行株式会社と再信託契約を締結し、これを委託することがあります。その場合には、再信託にかかる契約書類に基づいて所定の事務を行ないます。

⑤ 関係法人との契約の更改等に関する手続

「受益権の募集・販売の取扱い等に関する契約」の期間は１年とし、委託会社、販売会社いずれからも別段の意思表示のないときは、自動的に１年間延長されるものとし、自動延長後の取扱いについてもこれと同様です。

⑥ 公告

委託会社が投資者に対してする公告は日本経済新聞に掲載します。

４【受益者の権利等】

当ファンドの受益者（投資者）の有する主な権利は次の通りです。

(1) 収益分配金受領権

投資者は、委託会社の決定した収益分配金を、持ち分に応じて委託会社から受領する権利を有します。受託会社が委託会社の指定する預金口座等に払い込むことにより、原則として、毎計算期間終了日の翌営業日に、収益分配金が販売会社に交付されます。

販売会社は、自動けいぞく投資契約に基づき、投資者に対し遅滞なく収益分配金の再投資にかかる受益権の売付けを行ないます。当該売付けにより増加した受益権は、振替口座簿に記載または記録されます。

(2) 償還金受領権

投資者は、委託会社の決定した償還金を、持ち分に応じて委託会社から受領する権利を有します。

償還金は、信託終了日後１ヵ月以内の委託会社の指定する日（原則として償還日から起算して５営業日以内）から、償還日において振替機関等の振替口座簿に記載または記録されている投資者（償還日以前において換金が行なわれた受益権にかかる投資者を除きます。また、当該償還日以前に設定された受益権で購入代金支払前のため販売会社の名義で記載または記録されている受益権については原則として投資者とします。）にお支払いを開始します。なお、当該投資者は、その口座が開設されている振替機関等に対して委託会社がこの信託の償還をするのと引き換えに、当該償還に係る受益権の口数と同口数の抹消の申請を行なうものとし、社振法の規定にしたがい当該振替機関等の口座において当該口数の減少の記載または記録が行なわれます。

償還金の支払は、販売会社において行ないます。

投資者が、償還金について支払開始日から10年間支払の請求を行なわない場合はその権利を失い、委託会社が受託会社から交付を受けた金銭は委託会社に帰属するものとします。

(3) 受益権の換金請求権

投資者は、自己に帰属する受益権について、委託会社に換金を請求する権利を有します。

換金代金は、換金受付日から起算して、原則として４営業日目から投資者に支払います。

換金の請求を行なう投資者は、その口座が開設されている振替機関等に対して当該投資者の請求に係るこの信託契約の一部解約を委託会社が行なうのと引き換えに、当該換金に係る受益権の口数と同口数の抹消の申請を行なうものとし、社振法の規定にしたがい当該振替機関等の口座において当該口数の減少の記載または記録が行なわれます。

(4) 投資者の買取請求権

投資者は、自己に帰属する受益権について、販売会社に買取りを請求することができます。

(5) 反対者の買取請求権

ファンドの償還または信託約款の変更を行なう場合において、一定の期間内に委託会社に対して異議を述べた投資者は、受託会社に対し、自己に帰属する受益権を、信託財産をもって買取るべき旨を請求することができます。

(6) 帳簿書類の閲覧又は謄写の請求権

投資者は、委託会社に対し、その営業時間内に当ファンドの信託財産に関する帳簿書類の閲覧又は謄写を請求することができます。

第３ 【ファンドの経理状況】

(1) 当ファンドの財務諸表は、「財務諸表等の用語、様式及び作成方法に関する規則」(昭和38年大蔵省令第59号)及び同規則第２条の２の規定により、「投資信託財産の計算に関する規則」(平成12年総理府令第133号)に基づいて作成しております。

なお、財務諸表に記載している金額は、円単位で表示しております。

(2) 当ファンドは、金融商品取引法第193条の２第１項の規定に基づき、第23期計算期間（平成29年11月７日から平成30年11月５日まで）の財務諸表について、ＰｗＣあらた有限責任監査法人による監査を受けております。

１【財務諸表】

【ブラックロック・アクティブ・ジャパン・オープン】

(1)【貸借対照表】

（単位：円）

	第22期 (平成29年11月６日現在)	第23期 (平成30年11月５日現在)
資産の部		
流動資産		
金銭信託	78,919,643	51,074,938
株式	3,432,673,800	2,836,910,400
投資証券	102,432,200	141,660,290
未収入金	54,706,516	74,407,517
未収配当金	19,245,907	17,249,291
流動資産合計	3,687,978,066	3,121,302,436
資産合計	3,687,978,066	3,121,302,436
負債の部		
流動負債		
未払金	36,474,663	65,815,805
未払解約金	8,550,174	―
未払受託者報酬	1,922,527	1,817,034
未払委託者報酬	27,492,706	25,984,327
流動負債合計	74,440,070	93,617,166
負債合計	74,440,070	93,617,166
純資産の部		
元本等		
元本	1,551,006,556	1,372,307,281
剰余金		
期末剰余金又は期末欠損金（△）	2,062,531,440	1,655,377,989
（分配準備積立金）	1,029,103,529	902,367,043
元本等合計	3,613,537,996	3,027,685,270
純資産合計	3,613,537,996	3,027,685,270
負債純資産合計	3,687,978,066	3,121,302,436

(2)【損益及び剰余金計算書】

(単位：円)

	第22期 (自　平成28年11月８日 至　平成29年11月６日)	第23期 (自　平成29年11月７日 至　平成30年11月５日)
営業収益		
受取配当金	61,378,844	56,085,415
受取利息	50	45
有価証券売買等損益	1,169,081,162	△151,042,104
その他収益	45,995	34,806
営業収益合計	1,230,506,051	△94,921,838
営業費用		
受託者報酬	3,795,116	3,735,176
委託者報酬	54,271,318	53,414,355
その他費用	78,127	73,566
営業費用合計	58,144,561	57,223,097
営業利益又は営業損失（△）	1,172,361,490	△152,144,935
経常利益又は経常損失（△）	1,172,361,490	△152,144,935
当期純利益又は当期純損失（△）	1,172,361,490	△152,144,935
一部解約に伴う当期純利益金額の分配額又は一部解約に伴う当期純損失金額の分配額（△）	159,171,673	18,160,619
期首剰余金又は期首欠損金（△）	1,355,376,458	2,062,531,440
剰余金増加額又は欠損金減少額	19,783,105	18,095,962
当期追加信託に伴う剰余金増加額又は欠損金減少額	19,783,105	18,095,962
剰余金減少額又は欠損金増加額	325,817,940	254,943,859
当期一部解約に伴う剰余金減少額又は欠損金増加額	325,817,940	254,943,859
分配金	－	－
期末剰余金又は期末欠損金（△）	2,062,531,440	1,655,377,989

(3)【注記表】

(重要な会計方針に係る事項に関する注記)

１　有価証券の評価基準及び評価方法

株式及び投資証券は移動平均法に基づき、原則として以下の通り時価評価しております。

(1) 金融商品取引所等に上場されている有価証券

金融商品取引所等に上場されている有価証券は、原則として当該取引所等における計算期間末日において知りうる直近の最終相場で評価しております。

(2) 金融商品取引所等に上場されていない有価証券

当該有価証券については、原則として、日本証券業協会発表の店頭売買参考統計値（平均値）、金融機関の提示する価額又は価格情報会社の提供する価額のいずれかから入手した価額で評価しております。

(3) 時価が入手できなかった有価証券

適正な評価額を入手できなかった場合又は入手した評価額が時価と認定できない事由が認められた場合は、委託会社が忠実義務に基づいて合理的事由をもって時価と認めた価額もしくは受託者と協議のうえ両者が合理的事由をもって時価と認めた価額で評価しております。

２　収益及び費用の計上基準

(1) 受取配当金の計上基準

受取配当金は原則として、株式の配当落ち日に予想配当金額を計上し、入金金額との差額については入金時に計上しております。

(2) 有価証券売買等損益の計上基準

約定日基準で計上しております。

３　その他財務諸表作成のための基本となる重要な事項

計算期間末日の取扱い

第23期計算期間は前計算期間末が休業日であったため、平成29年11月７日から平成30年11月５日までとなっております。

(貸借対照表に関する注記)

項目	第22期 (平成29年11月６日現在)	第23期 (平成30年11月５日現在)
1　当該計算期間の末日における受益権総数	3,102,011,839口	2,744,613,307口
2　１口当たり純資産額	1.1649円	1.1031円

(損益及び剰余金計算書に関する注記)

項目	第22期 (自　平成28年11月８日 至　平成29年11月６日)	第23期 (自　平成29年11月７日 至　平成30年11月５日)
分配金の計算過程	第22期計算期末における、費用控除後の配当等収益（51,474,288円）、費用控除及び繰越欠損金補填後の有価証券売買等損益(471,573,264円）、収益調整金（有価証券売買等損益相当額）(401,603,628円）、収益調整金（その他収益調整金）（631,824,283円）、分配準備積立金(506,055,977円）により、分配対象収益は2,062,531,440円となりましたが、委託会社が基準価額水準・市況動向等を勘案し、当期は分配を見合わせました。	第23期計算期末における、費用控除後の配当等収益（0円）、費用控除及び繰越欠損金補填後の有価証券売買等損益(0円）、収益調整金（有価証券売買等損益相当額）(185,647,390円）、収益調整金（その他収益調整金）（567,363,556円）、分配準備積立金(902,367,043円）により、分配対象収益は1,655,377,989円となりましたが、委託会社が基準価額水準・市況動向等を勘案し、当期は分配を見合わせました。

(金融商品に関する注記)

Ⅰ　金融商品の状況に関する事項

１　金融商品に対する取組方針

当ファンドは、投資信託及び投資法人に関する法律第２条第４項に定める証券投資信託であり、信託約款に規定する「運用の基本方針」に従い、有価証券等の金融商品に対して投資として運用することを目的としております。

２　金融商品の内容及び金融商品に係るリスク

当ファンドが保有する金融商品の種類は、有価証券、コール・ローン等の金銭債権及び金銭債務であります。当ファンドが保有する有価証券は株式及び投資証券であります。

当ファンドの主な投資リスクとして、「国内株式投資のリスク」、「中小型株式投資のリスク」、「デリバティブ取引のリスク」等があります。

３　金融商品に係るリスク管理体制

(1) 市場リスクの管理

ブラックロックソリューション・グリーンパッケージプロダクションチームが日次で計測し、運用部、その他の関係部署等にレポートをイントラネットで配信しております。また、運用ガイドラインのモニタリングはポートフォリオ・コンプライアンスチームが行っており、ガイドライン等を逸脱していた場合、関係部署へ報告され、適切な調整を行います。

(2) 信用リスクの管理

ファンダメンタル債券運用部により、国内債券の個別信用リスク及び銘柄間の相対価値については独自の定量・定性分析等を行っております。外国債券銘柄等については、社内のリサーチ・データベースによりグローバル・クレジット・チームとの情報・分析結果を共有しております。

(3) 取引先リスクの管理

リスク・クオンツ分析部は当社の親会社である米国のBlackRock, Inc.のRQA Counterparty & Concentration Riskチームと共に既存の承認済み取引先の信用悪化のモニタリングを行っており、取引先のデフォルトに対する取引先リスク、発行体リスクのファンドへの影響を分析しております。また、新規取引先の承認に際しては、リスク・クオンツ分析部が新規取引先申請の内容に問題がないかどうか確認を行い、当社の親会社である米国のBlackRock, Inc.のRQA Counterparty & Concentration Riskチームへ申請を行っております。

また、毎月開催される投資委員会では、リスク管理・運用分析手法等について審議を行っております。

Ⅱ　金融商品の時価等に関する事項

第22期 (平成29年11月６日現在)	第23期 (平成30年11月５日現在)
1　貸借対照表計上額、時価及び差額 貸借対照表上の金融商品は原則としてすべて時価で評価しているため、貸借対照表計上額と時価との差額はありません。	1　貸借対照表計上額、時価及び差額 同左
2　時価の算定方法 (1) 有価証券 「(重要な会計方針に係る事項に関する注記)」に記載しております。 (2) コール・ローン等の金銭債権及び金銭債務 これらの科目は短期間で決済されるため、時価は帳簿価額と近似していることから、当該帳簿価額によっております。	2　時価の算定方法 (1) 有価証券 同左 (2) コール・ローン等の金銭債権及び金銭債務 同左
3　金融商品の時価等に関する事項の補足説明 金融商品の時価には、市場価格に基づく価額のほか、市場価格がない場合には合理的に算定された価額が含まれております。当該価額の算定においては一定の前提条件等を採用しているため、異なる前提条件等によった場合、当該価額が異なることもあります。	3　金融商品の時価等に関する事項の補足説明 同左
4　金銭債権の計算期間末日後の償還予定額 金銭債権については全て１年以内に償還予定であります。	4　金銭債権の計算期間末日後の償還予定額 同左

(関連当事者との取引に関する注記)
該当事項はありません。

(その他の注記)

１　期中元本変動額

項目	第22期 (平成29年11月６日現在)	第23期 (平成30年11月５日現在)
期首元本額	2,011,117,349円	1,551,006,556円
期中追加設定元本額	22,448,896円	12,977,127円
期中一部解約元本額	482,559,689円	191,676,402円

２　有価証券関係

第22期(平成29年11月６日現在)

売買目的有価証券

種類	当計算期間の損益に含まれた評価差額(円)
株式	638,334,227
投資証券	3,927,459
合計	642,261,686

第23期(平成30年11月５日現在)

売買目的有価証券

種類	当計算期間の損益に含まれた評価差額(円)
株式	△192,399,757
投資証券	19,147,680
合計	△173,252,077

３　デリバティブ取引関係

該当事項はありません。

(4)【附属明細表】

第１　有価証券明細表

(1) 株式

銘　柄	株 式 数	評 価 額（円）		備考
		単　価	金　額	
マルハニチロ	9,400	4,070.00	38,258,000	
西松建設	13,100	2,708.00	35,474,800	
熊谷組	14,700	3,095.00	45,496,500	
きんでん	15,200	1,907.00	28,986,400	
日揮	20,100	2,063.00	41,466,300	
タケエイ	22,900	820.00	18,778,000	
コシダカホールディングス	23,300	1,407.00	32,783,100	
ＦＲＯＮＴＥＯ	25,500	811.00	20,680,500	
パーソルホールディングス	10,700	2,166.00	23,176,200	
日本ハム	7,600	3,915.00	29,754,000	
アイロムグループ	8,700	1,930.00	16,791,000	
ブロッコリー	11,500	1,917.00	22,045,500	
セリア	4,900	4,390.00	21,511,000	
ニチレイ	22,200	2,599.00	57,697,800	
日東紡績	7,200	2,395.00	17,244,000	
ユニゾホールディングス	7,500	2,214.00	16,605,000	
ポールトゥウィン・ピットクルーホールディングス	6,500	2,403.00	15,619,500	
メディアドゥホールディングス	7,500	2,414.00	18,105,000	
テクマトリックス	9,800	1,876.00	18,384,800	
アドバンスト・メディア	12,600	2,029.00	25,565,400	
王子ホールディングス	59,900	718.00	43,008,200	
ＡＯＩ　ＴＹＯ　ＨＯＬＤＩＮＧＳ	15,400	1,270.00	19,558,000	
マクロミル	10,100	2,167.00	21,886,700	
昭和電工	9,000	5,150.00	46,350,000	
クレハ	4,400	7,390.00	32,516,000	
大阪ソーダ	6,100	2,747.00	16,756,700	
関東電化工業	38,300	1,067.00	40,866,100	
宇部興産	9,900	2,503.00	24,779,700	
メルカリ	5,100	3,020.00	15,402,000	
日油	15,100	3,470.00	52,397,000	
日本新薬	7,200	6,490.00	46,728,000	
ロート製薬	12,900	3,485.00	44,956,500	
ツムラ	7,700	3,615.00	27,835,500	
フジ・メディア・ホールディングス	30,600	1,695.00	51,867,000	
トレンドマイクロ	2,400	6,640.00	15,936,000	
りらいあコミュニケーションズ	37,400	1,210.00	45,254,000	
デクセリアルズ	14,700	1,019.00	14,979,300	
有沢製作所	49,800	937.00	46,662,600	
日本電気硝子	8,700	2,905.00	25,273,500	
ＭＡＲＵＷＡ	2,500	7,000.00	17,500,000	
三菱マテリアル	10,500	3,255.00	34,177,500	
ジャパンマテリアル	23,200	1,375.00	31,900,000	
アマダホールディングス	55,300	1,105.00	61,106,500	
岡本工作機械製作所	4,200	3,185.00	13,377,000	
パンチ工業	22,300	687.00	15,320,100	
タツモ	13,500	1,083.00	14,620,500	
新川	16,200	534.00	8,650,800	
住友重機械工業	4,700	3,535.00	16,614,500	
荏原製作所	14,800	3,285.00	48,618,000	
タダノ	44,700	1,248.00	55,785,600	
セガサミーホールディングス	13,500	1,608.00	21,708,000	
ミネベアミツミ	12,700	1,798.00	22,834,600	
日総工産	23,400	2,586.00	60,512,400	
ユー・エム・シー・エレクトロニクス	7,500	2,050.00	15,375,000	

日本電気	5,100	3,355.00	17,110,500	
ワコム	44,900	527.00	23,662,300	
メイコー	13,000	2,741.00	35,633,000	
フェローテックホールディングス	8,400	1,060.00	8,904,000	
スタンレー電気	7,400	3,345.00	24,753,000	
ローム	1,100	8,310.00	9,141,000	
太陽誘電	7,100	2,552.00	18,119,200	
日本ケミコン	13,100	2,711.00	35,514,100	
全国保証	2,800	4,095.00	11,466,000	
プレミアグループ	5,100	4,505.00	22,975,500	
三菱自動車工業	20,800	719.00	14,955,200	
豊田合成	10,000	2,375.00	23,750,000	
メディパルホールディングス	16,400	2,490.00	40,836,000	
ネットワンシステムズ	11,200	2,405.00	26,936,000	
シークス	6,800	1,566.00	10,648,800	
インターアクション	7,700	2,152.00	16,570,400	
ＳＣＲＥＥＮホールディングス	3,300	6,350.00	20,955,000	
朝日インテック	2,400	4,725.00	11,340,000	
パイロットコーポレーション	4,400	6,320.00	27,808,000	
セイコーホールディングス	6,200	2,730.00	16,926,000	
日本ユニシス	18,800	2,446.00	45,984,800	
クレディセゾン	34,900	1,778.00	62,052,200	
三井住友トラスト・ホールディングス	10,800	4,506.00	48,664,800	
七十七銀行	9,200	2,385.00	21,942,000	
ふくおかフィナンシャルグループ	20,200	2,837.00	57,307,400	
静岡銀行	49,100	994.00	48,805,400	
ＳＢＩホールディングス	7,000	3,120.00	21,840,000	
アニコム　ホールディングス	1,700	3,630.00	6,171,000	
住友不動産	13,300	3,955.00	52,601,500	
リログループ	10,400	2,657.00	27,632,800	
レーサム	19,700	1,405.00	27,678,500	
京浜急行電鉄	23,900	1,667.00	39,841,300	
南海電気鉄道	13,400	2,630.00	35,242,000	
日立物流	11,600	2,929.00	33,976,400	
日本郵船	24,100	1,887.00	45,476,700	
ビジョナリーホールディングス	329,100	105.00	34,555,500	
Ｇｅｎｋｙ　ＤｒｕｇＳｔｏｒｅｓ	8,700	3,725.00	32,407,500	
光通信	3,000	19,380.00	58,140,000	
電源開発	17,900	2,825.00	50,567,500	
東京都競馬	6,000	3,465.00	20,790,000	
イオンディライト	8,200	3,865.00	31,693,000	
合計	1,712,800		2,836,910,400	

(2) 株式以外の有価証券

種　類	銘　柄	券面総額	評価額（円）	備考
投資証券	ＭＣＵＢＳ　ＭｉｄＣｉｔｙ投資法人	527.00	45,585,500	
	日本リート投資法人	134.00	49,446,000	
	インベスコ・オフィス・ジェイリート投資法人	2,873.00	46,628,790	
投資証券　合計		3,534.00	141,660,290	
合計		3,534.00	141,660,290	

（注）投資証券における券面総額欄の数値は、口数を表示しております。

第２　信用取引契約残高明細表

該当事項はありません。

第３　デリバティブ取引及び為替予約取引の契約額等及び時価の状況表

該当事項はありません。

２【ファンドの現況】

【純資産額計算書】（2018年10月末現在）

「ブラックロック・アクティブ・ジャパン・オープン」

Ⅰ　資産総額	3,173,636,504円
Ⅱ　負債総額	172,709,811円
Ⅲ　純資産総額(Ⅰ－Ⅱ)	3,000,926,693円
Ⅳ　発行済数量	2,744,505,409口
Ⅴ　１単位当たり純資産額(Ⅲ／Ⅳ)	1.0934円

第４【内国投資信託受益証券事務の概要】

１　受益証券の名義書換え等

該当事項はありません。

２　受益者名簿の閉鎖の時期

受益者名簿は作成しません。

３　投資者に対する特典

該当するものはありません。

４　内国投資信託受益証券の譲渡制限の内容

譲渡制限は設けておりません。

５　受益権の譲渡

(1) 投資者は、その保有する受益権を譲渡する場合には、当該投資者の譲渡の対象とする受益権が記載または記録されている振替口座簿に係る振替機関等に振替の申請をするものとします。

(2) (1)の申請のある場合には、(1)の振替機関等は、当該譲渡に係る譲渡人の保有する受益権の口数の減少および譲受人の保有する受益権の口数の増加につき、その備える振替口座簿に記載または記録するものとします。ただし、(1)の振替機関等が振替先口座を開設したものでない場合には、譲受人の振替先口座を開設した他の振替機関等（当該他の振替機関等の上位機関を含みます。）に社振法の規定にしたがい、譲受人の振替先口座に受益権の口数の増加の記載または記録が行なわれるよう通知するものとします。

(3) (1)の振替について、委託会社は、当該投資者の譲渡の対象とする受益権が記載または記録されている振替口座簿に係る振替機関等と譲受人の振替先口座を開設した振替機関等が異なる場合等において、委託会社が必要と認めたときまたはやむをえない事情があると判断したときは、振替停止日や振替停止期間を設けることができます。

６　受益権の譲渡の対抗要件

受益権の譲渡は、振替口座簿への記載または記録によらなければ、委託会社および受託会社に対抗することができません。

７　受益権の再分割

委託会社は、受益権の再分割を行ないません。ただし、受託会社と協議のうえ、社振法に定めるところにしたがい、一定日現在の受益権を均等に再分割できるものとします。

８　償還金

償還金は、償還日において振替機関等の振替口座簿に記載または記録されている投資者（償還日以前において換金が行なわれた受益権にかかる投資者を除きます。また、当該償還日以前に設定された受益権で購入代金支払前のため販売会社の名義で記載または記録されている受益権については原則として投資者とします。）に支払います。なお、当該投資者は、その口座が開設されている振替機関等に対して委託会社がこの信託の償還をするのと引き換えに、当該償還に係る受益権の口数と同口数の抹消の申請を行なうものとし、社振法の規定にしたがい当該振替機関等の口座において当該口数の減少の記載または記録が行なわれます。

９　質権口記載または記録の受益権の取り扱いについて

振替機関等の振替口座簿の質権口に記載または記録されている受益権にかかる収益分配金の支払い、換金の受付、換金代金および償還金の支払い等については、約款の規定によるほか、民法その他の法令等にしたがって取り扱われます。

第二部【委託会社等の情報】

第１【委託会社等の概況】

１【委託会社等の概況】

(1) 資本金の額等

① 資本金　　3,120百万円

② 発行する株式の総数　　36,000株

③ 発行済株式の総数　　15,000株

④ 直近５ヵ年における主な資本金の額の増減

2017年12月７日付で、資本金を2,435百万円から3,120百万円に増額しました。

(2) 委託会社の機構

① 経営の意思決定機構

＜株主総会＞

株主により構成される会社における最高の意思決定機関として、取締役の選任、利益処分の承認、定款の変更等、会社法および定款の定めにしたがって重要事項の決定を行ないます。

＜取締役会＞

取締役により構成され、当社の業務執行を決定し、その執行について監督します。

＜エグゼクティブ委員会他各委員会＞

当社における適切な経営戦略の構築、業務執行体制の構築及び業務運営の推進を目的として、エグゼクティブ委員会を設置します。また、その他各種委員会を設置し、業務の能率的運営および責任体制の確立を図っています。

② 運用の意思決定機構

<u>投資委員会</u>

・投資委員会にて運用にかかる投資方針、パフォーマンスおよびリスク管理に関する重要事項を審議します。

<u>運用担当部署</u>

・各運用担当部署では、投資委員会の決定に従い、ファンドの個別の運用計画を策定し、各部署の投資プロセスを通して運用を行ないます。

<u>ポートフォリオ・マネジャー</u>

・ポートフォリオ・マネジャーは、策定された運用計画に基づき、個別銘柄を選択し売買に関する指図を行ないます。

<u>リスク管理</u>

・委託会社ではリスク管理を重視しており、独自開発のシステムを用いてリスク管理を行なっております。具体的には、運用担当部門とは異なる部門においてファンドの投資リスクの計測・分析、投資制限のモニタリングなどを行なうことにより、ファンドの投資リスクが運用方針に合致していることを確認し、その結果を運用担当部門にフィードバックするほか、社内の関係者で共有しております。また、委託会社の業務に関するリスクについて社内規程を定めて管理を行なっております。

2 【事業の内容及び営業の概況】

投信法に定める投資信託委託会社である委託会社は、証券投資信託の設定を行なうとともに金融商品取引法に定める金融商品取引業者としてその運用（投資運用業）を行なっています。また、金融商品取引法に定める投資助言業務、第一種金融商品取引業務および第二種金融商品取引業務等を行なっています。

委託会社の運用する証券投資信託は2018年10月末現在、以下の通りです（親投資信託を除きます。）。

種類		本数	純資産総額
公募投資信託	追加型株式投資信託	77本	1,570,424百万円
	単位型株式投資信託	0本	0百万円
私募投資信託		71本	5,775,176百万円
合計		148本	7,345,600百万円

３【委託会社等の経理状況】

１．財務諸表の作成方法について

委託会社であるブラックロック・ジャパン株式会社（以下「当社」という。）の財務諸表は、「財務諸表等の用語、様式及び作成方法に関する規則」（昭和38年大蔵省令第59号。）第2条及び「金融商品取引業等に関する内閣府令」（平成19年8月6日内閣府令第52号。）に基づいて作成しております。

２．監査証明について

当社は、金融商品取引法第193条の2第1項の規定に基づき、第31期事業年度（自平成29年1月1日　至平成29年12月31日）の財務諸表について有限責任監査法人トーマツによる監査を受けております。

３．財務諸表に記載している金額については、百万円未満の端数を切り捨てて表示しております。

(1)【貸借対照表】

(単位：百万円)

		第30期 (平成28年12月31日現在)	第31期 (平成29年12月31日現在)
資産の部			
流動資産			
現金・預金		12,415	19,097
立替金		49	11
前払費用		127	171
未収入金	※２	2	3
未収委託者報酬		1,163	1,585
未収運用受託報酬		2,771	2,642
未収収益	※２	1,192	1,384
為替予約		-	0
繰延税金資産		845	860
その他流動資産		5	33
流動資産計		18,573	25,789
固定資産			
有形固定資産			
建物附属設備	※１	1,087	946
器具備品	※１	449	411
有形固定資産計		1,536	1,358
無形固定資産			
ソフトウエア		8	4
のれん		98	42
無形固定資産計		106	47
投資その他の資産			
投資有価証券		0	3
長期差入保証金		972	1,124
前払年金費用		501	588
長期前払費用		8	25
投資その他の資産計		1,483	1,741
固定資産計		3,127	3,147
資産合計		21,701	28,937

（単位：百万円）

		第30期 （平成28年12月31日現在）	第31期 （平成29年12月31日現在）
負債の部			
流動負債			
預り金		86	119
未払金	※２		
未払収益分配金		3	4
未払償還金		75	74
未払手数料		392	593
その他未払金		1,385	1,737
未払費用	※２	1,141	1,245
未払消費税等		52	150
未払法人税等		263	438
前受金		-	79
前受収益		-	15
賞与引当金		1,884	1,886
役員賞与引当金		141	144
早期退職慰労引当金		37	9
流動負債計		5,465	6,500
固定負債			
退職給付引当金		60	55
資産除去債務		258	262
繰延税金負債		29	74
固定負債計		348	392
負債合計		5,813	6,892
純資産の部			
株主資本			
資本金		2,435	3,120
資本剰余金			
資本準備金		2,316	3,001
その他資本剰余金		3,846	3,846
資本剰余金合計		6,162	6,847
利益剰余金			
利益準備金		336	336
その他利益剰余金			
繰越利益剰余金		6,953	11,739
利益剰余金合計		7,290	12,076
株主資本合計		15,887	22,044
評価・換算差額等			
その他有価証券評価差額金		0	0
評価・換算差額等合計		0	0
純資産合計		15,887	22,044
負債・純資産合計		21,701	28,937

(2)【損益計算書】

(単位：百万円)

		第30期 (自　平成28年 1月 1日 至　平成28年12月31日)	第31期 (自　平成29年 1月 1日 至　平成29年12月31日)
営業収益			
委託者報酬		3,977	5,202
運用受託報酬	※1	9,036	8,890
その他営業収益	※1	10,533	12,257
営業収益計		23,546	26,350
営業費用			
支払手数料		1,296	1,830
広告宣伝費		237	208
調査費			
調査費		383	380
委託調査費	※1	4,020	4,313
調査費計		4,404	4,693
委託計算費		114	86
営業雑経費			
通信費		53	50
印刷費		63	62
諸会費		31	32
営業雑経費計		148	145
営業費用計		6,201	6,964
一般管理費			
給料			
役員報酬		604	353
給料・手当		3,809	3,960
賞与		2,232	2,232
給料計		6,646	6,546
退職給付費用		256	287
福利厚生費		822	892
事務委託費	※1	2,216	2,433
交際費		51	69
寄付金		2	2
旅費交通費		241	243
租税公課		142	231
不動産賃借料		732	735
水道光熱費		64	65
固定資産減価償却費		229	262
のれん償却額		56	56
資産除去債務利息費用		3	3
諸経費		414	363
一般管理費計		11,881	12,194
営業利益		5,463	7,191

(単位：百万円)

	第30期 (自　平成28年 1月 1日 至　平成28年12月31日)	第31期 (自　平成29年 1月 1日 至　平成29年12月31日)
営業外収益		
受取利息	3	0
有価証券売却益	-	0
為替差益	12	-
雑益	0	0
営業外収益計	16	1
営業外費用		
支払利息	0	-
有価証券売却損	0	-
為替差損	-	34
固定資産除却損	1	-
営業外費用計	1	34
経常利益	5,479	7,158
特別利益		
特別利益計	-	-
特別損失		
特別退職金	163	119
特別損失計	163	119
税引前当期純利益	5,315	7,039
法人税、住民税及び事業税	1,920	2,223
法人税等調整額	76	29
当期純利益	3,318	4,786

(3)【株主資本等変動計算書】

第30期　（自　平成28年1月1日　至　平成28年12月31日）

（単位：百万円）

	株主資本								評価・換算差額等		純資産合計
	資本金	資本剰余金			利益剰余金			株主資本合計	その他有価証券評価差額金	評価・換算差額等合計	
		資本準備金	その他資本剰余金	資本剰余金合計	利益準備金	その他利益剰余金 繰越利益剰余金	利益剰余金合計				
平成28年1月1日残高	2,435	2,316	3,846	6,162	336	9,634	9,971	18,569	-	-	18,569
事業年度中の変動額											
剰余金の配当						△6,000	△6,000	△6,000			△6,000
当期純利益						3,318	3,318	3,318			3,318
株主資本以外の項目の事業年度中の変動額（純額）									0	0	0
事業年度中の変動額合計	-	-	-	-	-	△2,681	△2,681	△2,681	0	0	△2,681
平成28年12月31日残高	2,435	2,316	3,846	6,162	336	6,953	7,290	15,887	0	0	15,887

第31期　（自　平成29年1月1日　至　平成29年12月31日）

（単位：百万円）

	株主資本								評価・換算差額等		純資産合計
	資本金	資本剰余金			利益剰余金			株主資本合計	その他有価証券評価差額金	評価・換算差額等合計	
		資本準備金	その他資本剰余金	資本剰余金合計	利益準備金	その他利益剰余金 繰越利益剰余金	利益剰余金合計				
平成29年1月1日残高	2,435	2,316	3,846	6,162	336	6,953	7,290	15,887	0	0	15,887
事業年度中の変動額											
新株の発行	685	685		685				1,370			1,370
剰余金の配当							-	-			-
当期純利益						4,786	4,786	4,786			4,786
株主資本以外の項目の事業年度中の変動額（純額）									0	0	0
事業年度中の変動額合計	685	685	-	685	-	4,786	4,786	6,156	0	0	6,156
平成29年12月31日残高	3,120	3,001	3,846	6,847	336	11,739	12,076	22,044	0	0	22,044

注　記　事　項

【重要な会計方針】

1.　有価証券の評価基準及び評価方法

有価証券

その他有価証券

時価のあるもの

決算日の市場価格等に基づく時価法（評価差額は、全部純資産直入法により処理し、売却原価は、移動平均法により算定）を採用しております。

2.　デリバティブ取引等の評価基準及び評価方法

時価法を採用しております。

3.　固定資産の減価償却方法

(1)　有形固定資産

定額法により償却しております。なお、主な耐用年数は建物附属設備6～18年、器具備品2～15年であります。

(2)　無形固定資産

自社利用のソフトウエアの減価償却方法については、社内における利用可能期間（5年）に基づく定額法によっております。

のれんの償却方法については、その効果の及ぶ期間（5～9年）に基づく定額法によっております。

4.　引当金の計上基準

(1)　貸倒引当金の計上方法

債権の貸倒損失に備えるため、貸倒懸念債権等特定の債権については個別に回収可能性を検討し、回収不能見込額を計上しております。

(2)　退職給付引当金の計上方法

①　旧退職金制度

適格退職年金制度移行日現在在籍していた従業員については、旧退職金制度に基づく給付額を保証しているため、期末現在の当該給付額と年金制度に基づく給付額との差額を引当て計上しております。

②　確定拠出年金制度

確定拠出年金制度（DC）による退職年金制度を有しております。

③　確定給付年金制度

キャッシュ・バランス型の年金制度（CB）の退職年金制度を有しております。CBには、一定の利回り保証を付しており、これの将来の支払に備えるため、確定給付型の会計基準に準じた会計処理方法により引当金を計上しております。

退職給付債務の算定にあたり、退職給付見込額を当期までの期間に帰属させる方法については、ポイント基準によっております。

過去勤務債務は、その発生時の従業員の平均残存勤務期間以内の一定の年数（9年）による定額法により費用処理しております。

数理計算上の差異は各事業年度の発生時における従業員の平均残存勤務期間以内の一定の年数（9年）による定額法により按分した額をそれぞれ発生の翌事業年度から費用処理または費用から控除することとしております。

(3)　賞与引当金の計上方法

従業員の賞与の支払に備えて、賞与支給見込額の当事業年度負担額を計上しております。

(4)　役員賞与引当金の計上方法

役員の賞与の支払に備えて、賞与支給見込額の当事業年度負担額を計上しております。

(5)　早期退職慰労引当金の計上方法

早期退職慰労の支払に備えて、早期退職慰労支給見込額の当事業年度負担額を計上しております。

5.　外貨建の資産又は負債の本邦通貨への換算基準

外貨建金銭債権債務は、期末の直物為替相場により円貨に換算し、換算差額は損益として処理しております。

6.　その他財務諸表作成のための基本となる重要な事項

(1)　消費税等の処理方法

消費税等の会計処理は、税抜方式によっております。

(2)　連結納税制度の適用

親会社であるブラックロック・ジャパン・ホールディングス合同会社を連結納税親会社として、連結納税制度を適用しております。

（貸借対照表関係）

※１　有形固定資産の減価償却累計額

	前事業年度 (平成28年12月31日)	当事業年度 (平成29年12月31日)
建物附属設備	1,191　百万円	1,346　百万円
器具備品	717　百万円	821　百万円

※２　関係会社に対する資産及び負債

各科目に含まれているものは次のとおりであります。

	前事業年度 (平成28年12月31日)	当事業年度 (平成29年12月31日)
未収収益	484　百万円	508　百万円
未払金	1,361　百万円	1,713　百万円
未払費用	173　百万円	356　百万円

※３　当社は、運転資金の効率的な調達を行うため取引銀行２行と当座貸越契約を締結しております。これら契約に基づく事業年度末の借入未実行残高は次のとおりであります。

	前事業年度 (平成28年12月31日)	当事業年度 (平成29年12月31日)
当座貸越極度額	1,000　百万円	1,000　百万円
借入実行残高	―	―
差引額	1,000　百万円	1,000　百万円

（損益計算書関係）

※１　関係会社に対する営業収益及び営業費用

各科目に含まれているものは次のとおりであります。

	前事業年度 (自　平成28年 1月 1日 至　平成28年12月31日)	当事業年度 (自　平成29年 1月 1日 至　平成29年12月31日)
その他営業収益	4,730　百万円	4,670　百万円
委託調査費	377　百万円	438　百万円
事務委託費	630　百万円	824　百万円
運用受託報酬	4　百万円	48　百万円

（株主資本等変動計算書関係）

前事業年度　(自　平成28年1月1日　至　平成28年12月31日)

1.　発行済株式に関する事項

	前事業年度期首	増加	減少	前事業年度末
普通株式（株）	10,158	－	－	10,158

2.　自己株式に関する事項

該当事項はありません。

3.　新株予約権及び自己新株予約権に関する事項

該当事項はありません。

4.　配当に関する事項

配当支払額

決議	株式の種類	配当金の総額 (百万円)	1株当たり 配当額（円）	基準日	効力発生日
平成28年9月8日 取締役会決議	普通株式	6,000	590,667	平成28年9月9日	平成28年9月9日

当事業年度　(自　平成29年1月1日　至　平成29年12月31日)

1.　発行済株式に関する事項

	当事業年度期首	増加	減少	当事業年度末
普通株式（株）	10,158	4,842	－	15,000

2.　自己株式に関する事項

該当事項はありません。

3.　新株予約権及び自己新株予約権に関する事項

該当事項はありません。

4.　配当に関する事項

該当事項はありません。

（金融商品関係）

1.　金融商品の状況に関する事項

(1)　金融商品に対する取組方針

当社は、資金運用については短期的な預金等に限定し、また、資金調達については関連当事者からの長期借入に限定しています。

投資有価証券は、当社設定の投資信託であり、通常の営業過程において保有しております。

デリバティブについては、外貨建て営業債権及び債務の為替変動リスクを回避するために利用し、投機的な取引は行っておりません。

(2)　金融商品の内容及びそのリスク並びにリスク管理体制

営業債権である未収委託者報酬及び未収運用受託報酬は、顧客の信用リスクに晒されています。当該リスクに関しては、当社の経理規程に従い、取引先ごとの期日管理及び残高管理を行い、個別に未収債権の回収可能性を管理する体制をしいております。

営業債務である未払手数料はその全てが1年以内の支払期日となっております。

営業債務は流動性リスクに晒されていますが、当社では資金繰計画を作成するなどの方法により管理しております。

2.　金融商品の時価等に関する事項

貸借対照表計上額、時価及びこれらの差額については、次のとおりであります。なお、金額的重要性が低いものについては含めておりません。

前事業年度　（平成28年12月31日）

	貸借対照表計上額 （百万円）	時価 （百万円）	差額 （百万円）
(1)　現金・預金	12,415	12,415	－
(2)　未収委託者報酬	1,163	1,163	－
(3)　未収運用受託報酬	2,771	2,771	－
(4)　未収収益	1,192	1,192	－
(5)　長期差入保証金	972	969	△3
資産計	18,516	18,512	△3
(1)　未払手数料	392	392	－
(2)　未払費用	1,141	1,141	－
負債計	1,533	1,533	－

当事業年度　（平成29年12月31日）

	貸借対照表計上額 （百万円）	時価 （百万円）	差額 （百万円）
(1)　現金・預金	19,097	19,097	―
(2)　未収委託者報酬	1,585	1,585	―
(3)　未収運用受託報酬	2,642	2,642	―
(4)　未収収益	1,384	1,384	―
(5)　長期差入保証金	1,124	1,109	△14
資産計	25,834	25,819	△14
(1)　未払手数料	593	593	―
(2)　未払費用	1,245	1,245	―
負債計	1,838	1,838	―

(注1)　金融商品の時価の算定方法に関する事項

資　産

(1) 現金・預金、(2) 未収委託者報酬、(3) 未収運用受託報酬及び(4) 未収収益

これらは短期間で決済されるため、時価は帳簿価額にほぼ等しいことから、当該帳簿価額によっています。

(5) 長期差入保証金

事務所敷金の時価については、事務所の敷金を当該賃貸借契約期間を基にしたインターバンク市場で取引されている円金利スワップレートで割り引いて算定する方法によっています。また従業員社宅敷金の時価については、平均残存勤務期間を基にしたインターバンク市場で取引されている円金利スワップレートで割り引いて算定する方法によっています。

負　債

(1)未払手数料、(2) 未払費用

これらは短期間で決済されるため、時価は帳簿価額にほぼ等しいことから、当該帳簿価額によっています。

(注2)　金銭債権の決算日後の償還予定額

前事業年度（平成28年12月31日）

	1年以内 （百万円）	1年超 5年以内 （百万円）	5年超 10年以内 （百万円）	10年超 （百万円）
(1)　現金・預金	12,415	―	―	―
(2)　未収委託者報酬	1,163	―	―	―
(3)　未収運用受託報酬	2,771	―	―	―
(4)　未収収益	1,192	―	―	―
(5)　長期差入保証金	―	907	53	11
合計	17,543	907	53	11

当事業年度（平成29年12月31日）

	1年以内 （百万円）	1年超 5年以内 （百万円）	5年超 10年以内 （百万円）	10年超 （百万円）
(1)　現金・預金	19,097	－	－	－
(2)　未収委託者報酬	1,585	－	－	－
(3)　未収運用受託報酬	2,642	－	－	－
(4)　未収収益	1,384	－	－	－
(5)　長期差入保証金	－	1,051	61	11
合計	24,709	1,051	61	11

（有価証券関係）

前事業年度　（平成28年12月31日）

該当事項はありません。

当事業年度　（平成29年12月31日）

その他有価証券

	種類	貸借対照表計上額 （百万円）	取得原価 （百万円）	差額 （百万円）
貸借対照表計上額が取得原価を超えるもの	その他 投資信託	3	3	0
合計		3	3	0

（退職給付関係）

前事業年度　（自　平成28年1月1日　至　平成28年12月31日）

1.　採用している退職給付制度の概要

当社は、旧バークレイズ・グローバル・インベスターズ株式会社で設けられていた、①旧退職金制度を引き続き有しています。当社は、平成21年12月2日に旧ブラックロック・ジャパン株式会社との合併に伴い、旧ブラックロック・ジャパン株式会社における退職年金制度（②確定拠出年金制度及び③確定給付年金制度）を承継しました。また、平成23年1月1日付で旧バークレイズ・グローバル・インベスターズ株式会社から引き継いだ適格退職年金制度はキャッシュ・バランス型の③確定給付年金制度に移行しました。従って、平成23年1月1日以降、①から③の三つの制度を有しています。

2.　確定給付制度

(1)　退職給付債務の期首残高と期末残高の調整表

（単位：百万円）

	前事業年度 (自　平成28年 1月 1日 至　平成28年12月31日)
退職給付債務の期首残高	1,661
勤務費用	250
利息費用	11
数理計算上の差異の発生額	△8
退職給付の支払額	△168
退職給付債務の期末残高	1,745

(2)　年金資産の期首残高と期末残高の調整表

（単位：百万円）

	前事業年度 (自　平成28年 1月 1日 至　平成28年12月31日)
年金資産の期首残高	2,304
期待運用収益	27
数理計算上の差異の発生額	△56
事業主からの拠出額	274
退職給付の支払額	△168
年金資産の期末残高	2,381

(3)　退職給付債務及び年金資産の期末残高と貸借対照表に計上された退職給付引当金及び前払年金費用の調整表

（単位：百万円）

	前事業年度 (平成28年12月31日)
積立型制度の退職給付債務	1,685
年金資産	△2,381
	△696
非積立型制度の退職給付債務	60
未積立退職給付債務	△635
未認識数理計算上の差異	174
未認識過去勤務費用	20
貸借対照表に計上された負債と資産の純額	△441
退職給付引当金	60
前払年金費用	△501
貸借対照表に計上された負債と資産の純額	△441

(4)　退職給付費用及びその内訳項目の金額

（単位：百万円）

	前事業年度 (自　平成28年 1月 1日 至　平成28年12月31日)
勤務費用	250
利息費用	11
期待運用収益	△27
数理計算上の差異の費用処理額	△39
過去勤務費用の処理額	△6
確定給付制度に係る退職給付費用合計	188
特別退職金	163
合計	351

(5)　年金資産に関する事項

①年金資産の主な内訳

年金資産合計に対する主な分類ごとの比率は、次のとおりであります。

	前事業年度 (平成28年12月31日)
合同運用	100%
合計	100%

合同運用による年金資産の主な商品分類ごとの比率は、債券73%、株式22%及びその他3%となっております。

②長期期待運用収益率の算定方法

年金資産の長期期待運用収益率を決定するため、現在及び予想される年金資産の配分と、年金資産を構成する多様な資産からの現在及び将来期待される長期の収益率を考慮しております。

(6)　数理計算上の計算基礎に関する事項

	前事業年度 (自　平成28年 1月 1日 至　平成28年12月31日)
割引率	0.5%
長期期待運用収益率	0.8%

3.　確定拠出制度

当社の確定拠出制度への要拠出額は、68百万円 でありました。

当事業年度　(自　平成29年1月1日　至　平成29年12月31日)

1.　採用している退職給付制度の概要

当社は、旧バークレイズ・グローバル・インベスターズ株式会社で設けられていた、①旧退職金制度を引き続き有しています。当社は、平成21年12月2日に旧ブラックロック・ジャパン株式会社との合併に伴い、旧ブラックロック・ジャパン株式会社における退職年金制度（②確定拠出年金制度及び③確定給付年金制度）を承継しました。また、平成23年1月1日付で旧バークレイズ・グローバル・インベスターズ株式会社から引き継いだ適格退職年金制度はキャッシュ・バランス型の③確定給付年金制度に移行しました。従って、平成23年1月1日以降、①から③の三つの制度を有しています。

2.　確定給付制度

(1)　退職給付債務の期首残高と期末残高の調整表

（単位：百万円）

	当事業年度 (自　平成29年 1月 1日 至　平成29年12月31日)
退職給付債務の期首残高	1,745
勤務費用	268
利息費用	8
数理計算上の差異の発生額	△20
退職給付の支払額	△170
退職給付債務の期末残高	1,832

(2)　年金資産の期首残高と期末残高の調整表

（単位：百万円）

	当事業年度 (自　平成29年 1月 1日 至　平成29年12月31日)
年金資産の期首残高	2,381
期待運用収益	19
数理計算上の差異の発生額	83
事業主からの拠出額	290
退職給付の支払額	△153
年金資産の期末残高	2,621

(3)　退職給付債務及び年金資産の期末残高と貸借対照表に計上された退職給付引当金及び前払年金費用の調整表

（単位：百万円）

	当事業年度 (平成29年12月31日)
積立型制度の退職給付債務	1,776
年金資産	△2,621
	△845
非積立型制度の退職給付債務	55
未積立退職給付債務	△789
未認識数理計算上の差異	242
未認識過去勤務費用	13
貸借対照表に計上された負債と資産の純額	△532
退職給付引当金	55
前払年金費用	△588
貸借対照表に計上された負債と資産の純額	△532

(4)　退職給付費用及びその内訳項目の金額

（単位：百万円）

	当事業年度 (自　平成29年 1月 1日 至　平成29年12月31日)
勤務費用	268
利息費用	8
期待運用収益	△19
数理計算上の差異の費用処理額	△35
過去勤務費用の処理額	△6
確定給付制度に係る退職給付費用合計	216
特別退職金	119
合計	335

(5)　年金資産に関する事項

①年金資産の主な内訳

年金資産合計に対する主な分類ごとの比率は、次のとおりであります。

	当事業年度 (平成29年12月31日)
合同運用	100%
合計	100%

合同運用による年金資産の主な商品分類ごとの比率は、債券72%、株式23%及びその他5%となっております。

②長期期待運用収益率の算定方法

年金資産の長期期待運用収益率を決定するため、現在及び予想される年金資産の配分と、年金資産を構成する多様な資産からの現在及び将来期待される長期の収益率を考慮しております。

(6)　数理計算上の計算基礎に関する事項

	当事業年度 (自　平成29年 1月 1日 至　平成29年12月31日)
割引率	0.4%
長期期待運用収益率	0.9%

3.　確定拠出制度

当社の確定拠出制度への要拠出額は、71百万円 でありました。

（税効果会計関係）

1.　繰延税金資産及び繰延税金負債の発生の主な原因別の内訳

（単位：百万円）

	前事業年度 (平成28年12月31日)	当事業年度 (平成29年12月31日)
繰延税金資産		
未払費用	196	206
賞与引当金	581	537
資産除去債務	79	80
資産調整勘定	24	4
未払事業税	55	74
早期退職慰労引当金	11	2
退職給付引当金	18	17
有形固定資産	5	4
その他	9	44
繰延税金資産合計	983	973
繰延税金負債		
退職給付引当金	△153	△180
資産除去債務に対応する除去費用	△13	△6
繰延税金負債合計	△167	△186
繰延税金資産の純額	815	786

（注）　前事業年度及び当事業年度における繰延税金資産の純額は、貸借対照表の以下の項目に含まれております。

（単位：百万円）

	前事業年度 (平成28年12月31日)	当事業年度 (平成29年12月31日)
流動資産－繰延税金資産	845	860
固定負債－繰延税金負債	29	74

2.　法定実効税率と税効果会計適用後の法人税等の負担率との差異の原因となった主な項目別の内訳

	前事業年度 (平成28年12月31日)	当事業年度 (平成29年12月31日)
法定実効税率	33.1　%	30.9　%
（調整）		
交際費等永久に損金に算入されない項目	3.3	2.1
損金不算入ののれん償却額	0.3	0.2
税率変更による期末繰延税金資産の減額修正	0.8	0.2
所得拡大促進税制による税額控除	-	△1.8
その他	0.0	0.4
税効果会計適用後の法人税等の負担率	37.5　%	32.0　%

（資産除去債務関係）

資産除去債務のうち貸借対照表に計上しているもの

1.　当該資産除去債務の概要

当社事業所の定期建物賃貸借契約に伴う原状回復義務等であります。

2.　当該資産除去債務の金額の算定方法

使用見込期間を当該定期建物賃貸借契約上の賃貸借期間10年と見積り、割引率は1.5%を使用して資産除去債務の金額を計算しております。

3.　当該資産除去債務の総額の増減

（単位：百万円）

	前事業年度 (自　平成28年 1月 1日 至　平成28年12月31日)	当事業年度 (自　平成29年 1月 1日 至　平成29年12月31日)
期首残高	254	258
時の経過による調整額	3	3
資産除去債務の履行による減少額	-	-
期末残高	258	262

（デリバティブ取引関係）

前事業年度　(平成28年12月31日)

該当事項はありません。

当事業年度　(平成29年12月31日)

ヘッジ会計が適用されていないデリバティブ取引

通貨関連

（単位：百万円）

区分	種類	契約額等	うち１年超	時価	評価損益
市場取引以外の取引	為替予約取引 買建 米ドル	69	-	0	0
合計		69	-	0	0

（注）時価の算定方法　先物為替相場に基づき算定しております。

（セグメント情報等）

前事業年度　(自　平成28年1月1日　至　平成28年12月31日)

1.　セグメント情報

当社は主として投資運用業の単一セグメントであるため、記載を省略しております。

2.　関連情報

(1)　製品及びサービスごとの情報

（単位：百万円）

	委託者報酬	運用受託報酬	その他	合計
外部顧客営業収益	3,977	9,036	10,533	23,546

(2)　地域ごとの情報

①　売上高

（単位：百万円）

日本	北米	その他	合計
12,127	9,200	2,218	23,546

（注）　売上高は顧客の所在地を基礎とし、国又は地域に分類しております。

②　有形固定資産

本邦に所在している有形固定資産の金額が貸借対照表の有形固定資産の金額の90%を超えるため、記載を省略しております。

(3)　主要な顧客ごとの情報

営業収益の10%以上を占める主要な顧客は以下のとおりです。

（単位：百万円）

相手先	営業収益	関連するセグメント名
ブラックロック・ファイナンシャル・マネジメント・インク	4,735	投資運用業
ブラックロック・ファンド・アドバイザーズ	2,815	投資運用業

3.　報告セグメントごとの固定資産の減損損失に関する情報

該当事項はありません。

4.　報告セグメントごとののれんの償却額及び未償却残高に関する情報

当社は主として投資運用業の単一セグメントであるため、記載を省略しております。

5.　報告セグメントごとの負ののれん発生益に関する情報

該当事項はありません。

当事業年度　(自　平成29年1月1日　至　平成29年12月31日)

1.　セグメント情報

当社は主として投資運用業の単一セグメントであるため、記載を省略しております。

2.　関連情報

(1)　製品及びサービスごとの情報

（単位：百万円）

	委託者報酬	運用受託報酬	その他	合計
外部顧客営業収益	5,202	8,890	12,257	26,350

(2)　地域ごとの情報

①　売上高

（単位：百万円）

日本	北米	その他	合計
13,186	10,831	2,332	26,350

（注）　売上高は顧客の所在地を基礎とし、国又は地域に分類しております。

②　有形固定資産

本邦に所在している有形固定資産の金額が貸借対照表の有形固定資産の金額の90%を超えるため、記載を省略しております。

(3)　主要な顧客ごとの情報

営業収益の10%以上を占める主要な顧客は以下のとおりです。

（単位：百万円）

相手先	営業収益	関連するセグメント名
ブラックロック・ファイナンシャル・マネジメント・インク	4,719	投資運用業
ブラックロック・ファンド・アドバイザーズ	3,512	投資運用業

3.　報告セグメントごとの固定資産の減損損失に関する情報

該当事項はありません。

4.　報告セグメントごとののれんの償却額及び未償却残高に関する情報

当社は主として投資運用業の単一セグメントであるため、記載を省略しております。

5.　報告セグメントごとの負ののれん発生益に関する情報

該当事項はありません。

（関連当事者情報）

1.　関連当事者との取引

財務諸表提出会社と関連当事者との取引

(1)　財務諸表提出会社の親会社及び主要株主（会社等に限る。）等

前事業年度　（自　平成28年1月1日　至　平成28年12月31日）

種類	会社等の名称又は氏名	所在地	資本金又は出資金	事業の内容又は職業	議決権等の所有(被所有)割合(%)	関連当事者との関係	取引の内容	取引金額(百万円)	科目	期末残高(百万円)
親会社	ブラックロック・ファイナンシャル・マネジメント・インク	米国ニューヨーク州	13,889百万米ドル	投資顧問業	(被所有)間接100	投資顧問契約の再委任等	運用受託報酬	4	未収収益	484
							受入手数料	4,730		
							委託調査費	377	未払費用	173
							事務委託費	630		
親会社	ブラックロック・ジャパン・ホールディングス合同会社	日本東京都	1万円	持株会社	(被所有)直接100	株式の保有等	営業外収益	0	その他未払金	1,361

当事業年度　（自　平成29年1月1日　至　平成29年12月31日）

種類	会社等の名称又は氏名	所在地	資本金又は出資金	事業の内容又は職業	議決権等の所有(被所有)割合(%)	関連当事者との関係	取引の内容	取引金額(百万円)	科目	期末残高(百万円)
親会社	ブラックロック・ファイナンシャル・マネジメント・インク	米国ニューヨーク州	14,286百万米ドル	投資顧問業	(被所有)間接100	投資顧問契約の再委任等	運用受託報酬	48	未収収益	508
							受入手数料	4,670		
							委託調査費	438	未払費用	356
							事務委託費	824	その他未払金	67
親会社	ブラックロック・ジャパン・ホールディングス合同会社	日本東京都	1万円	持株会社	(被所有)直接100	株式の保有等	営業外収益	0	その他未払金	1,645

(2)　財務諸表提出会社の子会社及び関連会社等

前事業年度　（自　平成28年1月1日　至　平成28年12月31日）

該当事項はありません。

当事業年度　（自　平成29年1月1日　至　平成29年12月31日）

該当事項はありません。

(3)　財務諸表提出会社と同一の親会社を持つ会社等及び財務諸表提出会社のその他の関係会社の子会社等

前事業年度　（自　平成28年1月1日　至　平成28年12月31日）

種類	会社等の名称又は氏名	所在地	資本金又は出資金	事業の内容又は職業	議決権等の所有(被所有)割合(%)	関連当事者との関係	取引の内容	取引金額(百万円)	科目	期末残高(百万円)
同一の親会社を持つ会社	ブラックロック・ファンド・アドバイザーズ	米国カリフォルニア州	1,000米ドル	投資顧問業	なし	投資顧問契約の再委任等	受入手数料	2,815	未収収益	267
							委託調査費	40	未払費用	3
							事務委託費	0		
同一の親会社を持つ会社	ブラックロック・インベストメント・マネジメント・エルエルシー	米国デラウェア州	87百万米ドル	投資顧問業	なし	投資顧問契約の再委任等	受入手数料	425	未収収益	35
							委託調査費	1,556	未払費用	135
							事務委託費	81		

当事業年度　（自　平成29年1月1日　至　平成29年12月31日）

種類	会社等の名称又は氏名	所在地	資本金又は出資金	事業の内容又は職業	議決権等の所有(被所有)割合(%)	関連当事者との関係	取引の内容	取引金額(百万円)	科目	期末残高(百万円)
同一の親会社を持つ会社	ブラックロック・ファンド・アドバイザーズ	米国カリフォルニア州	1,000米ドル	投資顧問業	なし	投資顧問契約の再委任等	受入手数料	3,512	未収収益	296
							委託調査費	77	未払費用	17
							事務委託費	10		
同一の親会社を持つ会社	ブラックロック・インベストメント・マネジメント・エルエルシー	米国デラウェア州	213百万米ドル	投資顧問業	なし	投資顧問契約の再委任等	受入手数料	363	未収収益	28
							委託調査費	1,427	未払費用	129
							事務委託費	119	その他未払金	1

（注）　１．取引条件及び取引条件の決定方針等

(1) 運用受託報酬については、一般取引条件と同様に決定しております。

(2) 受入手数料については、一般取引条件と同様に決定しております。

(3) 委託調査費については、一般取引条件と同様に決定しております。

(4) 事務委託費については、一般取引条件と同様に決定しております。

(5) 支払利息については、市場金利を勘案して決定しております。なお、担保は差し入れておりません。

(6) 長期借入金の期末残高は劣後特約付借入金に係るものであります。

2.　親会社に関する注記

(1)　親会社情報

ブラックロック・インク（ニューヨーク証券取引所に上場）

ブラックロック・ファイナンシャル・マネジメント・インク（非上場）

ブラックロック・ジャパン・ホールディングス合同会社（非上場）

（１株当たり情報）

項目	前事業年度 (自　平成28年 1月 1日 至　平成28年12月31日)	当事業年度 (自　平成29年 1月 1日 至　平成29年12月31日)
１株当たり純資産額	1,564,056　円　75　銭	1,469,634　円　10　銭
１株当たり当期純利益金額	326,685　円　49　銭	456,306　円　62　銭

（注）　１．潜在株式調整後１株当たり当期純利益金額については、潜在株式が存在しないため記載しておりません。

２．１株当たり当期純利益金額の算定上の基礎は、以下のとおりであります。

項目	前事業年度 (自　平成28年 1月 1日 至　平成28年12月31日)	当事業年度 (自　平成29年 1月 1日 至　平成29年12月31日)
当期純利益　（百万円）	3,318	4,786
普通株主に帰属しない金額　（百万円）	―	―
普通株式に係る当期純利益　（百万円）	3,318	4,786
普通株式の期中平均株式数　（株）	10,158	10,490

独立監査人の監査報告書は、当事業年度（自　平成29年1月1日　至平成29年12月31日）を対象としております。

【中間財務諸表】

１．中間財務諸表の作成方法について

委託会社であるブラックロック・ジャパン株式会社（以下「当社」という。）の中間財務諸表すなわち中間貸借対照表、中間損益計算書及び中間株主資本等変動計算書は、「中間財務諸表等の用語、様式及び作成方法に関する規則」(昭和52年大蔵省令第38号)並びに同規則第38条及び第57条の規定により「金融商品取引業等に関する内閣府令」(平成19年内閣府令第52号)に基づいて作成しております。

２．監査証明について

当社は、金融商品取引法第193条の2第1項の規定に基づき、中間会計期間（自平成30年1月1日　至平成30年6月30日）の中間財務諸表について有限責任監査法人トーマツによる中間監査を受けております。

３．財務諸表に記載している金額については、百万円未満の端数を切り捨てて表示しております。

(1) 中間貸借対照表

(単位：百万円)

		中間会計期間末 (平成30年6月30日)
資産の部		
流動資産		
現金・預金	※2	20,117
立替金		0
前払費用		185
未収入金		14
未収委託者報酬		1,595
未収運用受託報酬		1,817
未収収益		1,400
為替予約		2
繰延税金資産		620
その他流動資産		11
流動資産計		25,766
固定資産		
有形固定資産		
建物附属設備	※1	1,142
器具備品	※1	413
有形固定資産計		1,556
無形固定資産		
ソフトウエア		11
のれん		14
無形固定資産計		25
投資その他の資産		
投資有価証券		14
長期差入保証金		1,116
前払年金費用		637
長期前払費用		20
投資その他の資産計		1,788
固定資産計		3,369
資産合計		29,135

（単位：百万円）

	中間会計期間末 （平成30年6月30日）
負債の部	
流動負債	
預り金	95
未払金	
未払収益分配金	4
未払償還金	74
未払手数料	564
その他未払金	707
未払費用	1,401
未払消費税等	135
未払法人税等	321
賞与引当金	966
役員賞与引当金	74
流動負債計	4,345
固定負債	
退職給付引当金	59
資産除去債務	339
繰延税金負債	90
固定負債計	490
負債合計	4,835
純資産の部	
株主資本	
資本金	3,120
資本剰余金	
資本準備金	3,001
その他資本剰余金	3,846
資本剰余金合計	6,847
利益剰余金	
利益準備金	336
その他利益剰余金	
繰越利益剰余金	13,996
利益剰余金合計	14,333
株主資本合計	24,300
評価・換算差額等	
その他有価証券評価差額金	△0
評価・換算差額等合計	△0
純資産合計	24,300
負債・純資産合計	29,135

(2) 中間損益計算書

(単位：百万円)

		中間会計期間 (自　平成30年1月1日 至　平成30年6月30日)
営業収益		
委託者報酬		2,830
運用受託報酬		4,526
その他営業収益		6,435
営業収益計		13,791
営業費用		
支払手数料		964
広告宣伝費		51
調査費		
調査費		187
委託調査費		2,300
調査費計		2,488
委託計算費		41
営業雑経費		
通信費		30
印刷費		23
諸会費		13
営業雑経費計		66
営業費用計		3,613
一般管理費		
給料		
役員報酬		290
給料・手当		2,047
賞与		1,354
給料計		3,692
退職給付費用		140
福利厚生費		459
事務委託費		1,292
交際費		29
寄付金		1
旅費交通費		127
租税公課		134
不動産賃借料		384
水道光熱費		31
固定資産減価償却費	※1	145
のれん償却額	※1	28
資産除去債務利息費用		2
諸経費		227
一般管理費計		6,696
営業利益		3,481

（単位：百万円）

	中間会計期間 （自　平成30年1月1日 至　平成30年6月30日）
営業外収益	
受取利息	0
雑益	0
営業外収益計	0
営業外費用	
為替差損	1
営業外費用計	1
経常利益	3,480
特別損失	
特別退職金	41
特別損失計	41
税引前中間純利益	3,439
法人税、住民税及び事業税	925
法人税等調整額	257
中間純利益	2,256

(3) 中間株主資本等変動計算書

中間会計期間　(自　平成30年1月1日　至　平成30年6月30日)

(単位：百万円)

	株主資本								評価・換算差額等		純資産合計
	資本金	資本剰余金			利益剰余金			株主資本合計	その他有価証券評価差額金	評価・換算差額等合計	
		資本準備金	その他資本剰余金	資本剰余金合計	利益準備金	その他利益剰余金 繰越利益剰余金	利益剰余金合計				
平成30年1月1日残高	3,120	3,001	3,846	6,847	336	11,739	12,076	22,044	0	0	22,044
中間事業年度中の変動額											
中間純利益						2,256	2,256	2,256			2,256
株主資本以外の項目の中間事業年度中の変動額（純額）									△0	△0	△0
中間事業年度中の変動額合計	-	-	-	-	-	2,256	2,256	2,256	△0	△0	2,255
平成30年6月30日残高	3,120	3,001	3,846	6,847	336	13,996	14,333	24,300	△0	△0	24,300

注　記　事　項

(重要な会計方針)

項　目	中間会計期間 自　平成30年1月 1日 至　平成30年6月30日
1．有価証券の評価基準及び評価方法	その他有価証券 時価のあるもの 決算日の市場価格等に基づく時価法（評価差額は、全部純資産直入法により処理し、売却原価は、移動平均法により算定）を採用しております。
2．デリバティブ取引等の評価基準及び評価方法	時価法を採用しております。
3．固定資産の減価償却方法	(1) 有形固定資産 定額法により償却しております。 なお、主な耐用年数は建物附属設備6～18年、器具備品2～15年であります。 (2) 無形固定資産 自社利用のソフトウエアの減価償却方法については、社内における利用可能期間（5年）に基づく定額法によっております。 のれんの償却方法については、その効果の及ぶ期間（5～9年）に基づく定額法によっております。

項　目	中間会計期間 自　平成30年1月 1日 至　平成30年6月30日
4．引当金の計上基準	(1) 貸倒引当金の計上方法 債権の貸倒損失に備えるため、貸倒懸念債権等特定の債権については個別に回収可能性を検討し、回収不能見込額を計上しております。 (2) 退職給付引当金の計上方法 ① 旧退職金制度 適格退職年金制度移行日現在在籍していた従業員については、旧退職制度に基づく給付額を保証しているため、中間会計期間末現在の当該給付額と年金制度に基づく給付額との差額を引当て計上しております。 ② 確定拠出年金制度 確定拠出年金制度（DC）による退職年金制度を有しております。 ③ 確定給付年金制度 キャッシュ・バランス型の年金制度（CB）の退職年金制度を有しております。CBには、一定の利回り保証を付しており、これの将来の支払に備えるため、確定給付型の会計基準に準じた会計処理方法により引当金を計上しております。 退職給付債務の算定にあたり、退職給付見込額を当期までの期間に帰属させる方法については、ポイント基準によっております。 過去勤務債務は、その発生時の従業員の平均残存勤務期間以内の一定の年数（9年）による定額法により費用処理しております。 数理計算上の差異は各事業年度の発生時における従業員の平均残存勤務期間以内の一定の年数（9年）による定額法により按分した額をそれぞれ発生の翌事業年度から費用処理または費用から控除することとしております。 (3) 賞与引当金の計上方法 従業員の賞与の支払に備えて、賞与支給見込額の当中間会計期間負担額を計上しております。 (4) 役員賞与引当金の計上方法 役員の賞与の支払に備えて、賞与支給見込額の当中間会計期間負担額を計上しております。 (5) 早期退職慰労引当金の計上方法 早期退職慰労金の支払に備えて、早期退職慰労金支給見込額の当中間会計期間負担額を計上しております。
5．外貨建の資産又は負債の本邦通貨への換算基準	外貨建金銭債権債務は、中間会計期間末の直物為替相場により円貨に換算し、換算差額は損益として処理しております。
6．その他中間財務諸表作成のための基本となる重要な事項	(1) 消費税等の会計処理 税抜方式によっております。 (2) 連結納税制度の適用 親会社であるブラックロック・ジャパン・ホールディングス合同会社を連結納税親会社として、連結納税制度を適用しております。

(中間貸借対照表関係)

中間会計期間末 平成30年6月30日	
※1　有形固定資産の減価償却累計額	
建物附属設備	1,428百万円
器具備品	880百万円
※2　当社は、運転資金の効率的な調達を行うため取引銀行２行と当座貸越契約を締結しております。これら契約に基づく当中間会計期間末の借入未実行残高は次のとおりであります。	
当座貸越極度額	1,000百万円
借入実行残高	－
差引額	1,000百万円

(中間損益計算書関係)

中間会計期間 自　平成30年1月 1日 至　平成30年6月30日	
※1　減価償却実施額	
有形固定資産	143百万円
無形固定資産	30百万円

(中間株主資本等変動計算書関係)

中間会計期間
自　平成30年1月 1日
至　平成30年6月30日

1. 発行済株式の種類及び総数に関する事項

	前事業年度末 株式数	当中間会計期間 増加株式数	当中間会計期間 減少株式数	当中間会計 期間末株式数
発行済株式				
普通株式	15,000	－	－	15,000
合計	15,000	－	－	15,000

2. 自己株式の種類及び株式数に関する事項
該当事項はありません。

3. 新株予約権及び自己新株予約権に関する事項
該当事項はありません。

4. 配当に関する事項
(1) 配当金支払額
該当事項はありません。

(2) 基準日が当中間会計期間に属する配当のうち、配当の効力発生日が当中間会計期間後となるもの
該当事項はありません。

(金融商品関係)

中間会計期間
自　平成30年1月 1日
至　平成30年6月30日

1. 金融商品の状況に関する事項
(1) 金融商品に対する取組方針
当社は、資金運用については短期的な預金等に限定し、また、資金調達については関連当事者からの長期借入に限定しています。
投資有価証券は、当社設定の投資信託であり、通常の営業過程において保有しております。
デリバティブについては、外貨建て営業債権及び債務の為替変動リスクを回避するために利用し、投機的な取引は行っておりません。

(2) 金融商品の内容及びそのリスク並びにリスク管理体制
営業債権である未収委託者報酬及び未収運用受託報酬は、顧客の信用リスクに晒されています。当該リスクに関しては、当社の経理規程に従い、取引先ごとの期日管理及び残高管理を行い、個別に未収債権の回収可能性を管理する体制をしております。
営業債務である未払手数料はその全てが1年以内の支払期日となっております。
営業債務は流動性リスクに晒されていますが、当社では資金繰計画を作成するなどの方法により管理しております。

中間会計期間
自　平成30年1月 1日
至　平成30年6月30日

2.　金融商品の時価等に関する事項

平成30年6月30日（中間期の決算日）における中間貸借対照表計上額、時価及びこれらの差額については、次のとおりです。

（単位：百万円）

	中間貸借対照表計上額(*)	時価(*)	差額
①　現金・預金	20,117	20,117	－
②　未収委託者報酬	1,595	1,595	－
③　未収運用受託報酬	1,817	1,817	－
④　未収収益	1,400	1,400	－
⑤　投資有価証券 その他有価証券	14	14	－
⑥　長期差入保証金	1,116	1,102	△13
資産計	26,061	26,048	△13
⑦　未払手数料	564	564	－
⑧　未払費用	1,401	1,401	－
負債計	1,965	1,965	－
⑨　デリバティブ取引 ヘッジ会計が適用されていないもの	2	2	－
デリバティブ計	2	2	－

（注）

金融商品の時価の算定方法に関する事項

①　現金・預金、②未収委託者報酬、③未収運用受託報酬及び④未収収益

これらは短期間で決済されるため、時価は帳簿価額にほぼ等しいことから、当該帳簿価額によっています。

⑤投資有価証券

投資有価証券は、投資信託であり、決算日の基準価格によっております。

⑥長期差入保証金

事務所敷金の時価については、事務所の敷金を当該賃貸借契約期間を基にしたインターバンク市場で取引されている円金利スワップレートで割り引いて算定する方法によっています。また従業員社宅敷金の時価については、平均残存勤務期間を基にしたインターバンク市場で取引されている円金利スワップレートで割り引いて算定する方法によっています。

但し、上記レートがマイナスとなる場合は、割引率はゼロを使用しております。

⑦未払手数料、⑧未払費用

これらは短期間で決済されるため、時価は帳簿価額にほぼ等しいことから、当該帳簿価額によっています。

⑨デリバティブ取引

デリバティブ取引によって生じた正味の債権・債務は純額で表示しており、合計で正味の債務となる項目については、（）で示しております。

(有価証券関係)

中間会計期間
自　平成30年1月 1日
至　平成30年6月30日

その他有価証券

（単位：百万円）

	種類	中間貸借対照表計上額	取得原価	差額
貸借対照表計上額が取得原価を超えるもの	その他 投資信託	5	5	0
貸借対照表計上額が取得原価を超えないもの	その他 投資信託	9	10	△0
合計		14	15	△0

(資産除去債務関係)

中間会計期間
自　平成30年1月 1日
至　平成30年6月30日

資産除去債務のうち貸借対照表に計上しているもの

1.　当該資産除去債務の概要
当社事業所の定期建物賃貸借契約に伴う原状回復義務等であります。

2.　当該資産除去債務の金額の算定方法
使用見込期間を当該定期建物賃貸借契約上の賃貸借期間10年と見積り、割引率は1.5%を使用して資産除去債務の金額を計算しております。

3.　当中間会計期間における当該資産除去債務の総額の増減

期首残高	262	百万円
有形固定資産の取得に伴う増加額	75	百万円
時の経過による調整額	2	百万円
中間会計期間末残高	339	百万円

(セグメント情報等)

中間会計期間
自　平成30年1月 1日
至　平成30年6月30日

1．セグメント情報

当社は主として投資運用業の単一セグメントであるため、記載を省略しております。

2．関連情報

①　製品及びサービスに関する情報

（単位：百万円）

	委託者報酬	運用受託報酬	その他	合計
外部顧客営業収益	2,830	4,526	6,435	13,791

②　地域に関する情報

(1) 売上高

（単位：百万円）

日本	北米	その他	合計
6,833	5,379	1,578	13,791

（注）売上高は顧客の所在地を基礎とし、国又は地域に分類しております。

(2) 有形固定資産

本邦に所在している有形固定資産の金額が中間貸借対照表の有形固定資産の金額の90%を超えるため、記載を省略しております。

③　主要な顧客に関する情報

営業収益の10%以上を占める主要な顧客は以下のとおりです。

（単位：百万円）

相手先	営業収益	関連するセグメント名
ブラックロック・ファイナンシャル・マネジメント・インク	2,721	投資運用業
ブラックロック・ファンド・アドバイザーズ	1,575	投資運用業

(デリバティブ取引関係)

中間会計期間
自　平成30年1月 1日
至　平成30年6月30日

ヘッジ会計が適用されていないデリバティブ取引

通貨関連　（単位：百万円）

区分	種類	契約額等	うち１年超	時価	評価損益
市場取引以外の取引	為替予約取引 買建 米ドル	236	－	2	2
合計		236	－	2	2

（注）時価の算定方法　先物為替相場に基づき算定しております。

(１株当たり情報)

中間会計期間
自　平成30年1月 1日
至　平成30年6月30日

１株当たり純資産額	1,620,018円36銭
１株当たり中間純利益	150,423円25銭

なお、潜在株式調整後１株当たり中間純利益金額については、潜在株式が存在しないため記載しておりません。

１株当たり中間純利益の算定上の基礎	
損益計算書上の中間純利益	2,256百万円
１株当たり中間純利益の算定に用いられた普通株式に係る中間純利益	2,256百万円
期中平均株式数	15,000株

(重要な後発事象)

該当事項はありません。

4【利害関係人との取引制限】

委託会社は、金融商品取引法の定めるところにより、利害関係人との取引について、次に掲げる行為が禁止されています。

(1) 自己又はその取締役若しくは執行役との間における取引を行なうことを内容とした運用を行なうこと(投資者の保護に欠け、若しくは取引の公正を害し、又は金融商品取引業の信用を失墜させるおそれがないものとして内閣府令で定めるものを除きます。)。

(2) 運用財産相互間において取引を行なうことを内容とした運用を行なうこと(投資者の保護に欠け、若しくは取引の公正を害し、又は金融商品取引業の信用を失墜させるおそれがないものとして金融商品取引業等に関する内閣府令で定めるものを除きます。)。

(3) 通常の取引の条件と異なる条件であって取引の公正を害するおそれのある条件で、委託会社の親法人等(委託会社の総株主等の議決権の過半数を保有していることその他の委託会社と密接な関係を有する法人その他の団体として金融商品取引法施行令で定める要件に該当する者をいいます。以下(4)(5)において同じ。)又は子法人等(委託会社が総株主等の議決権の過半数を保有していることその他の委託会社と密接な関係を有する法人その他の団体として政令で定める要件に該当する者をいいます。以下同じ。)と有価証券の売買その他の取引又は金融デリバティブ取引を行なうこと。

(4) 委託会社の親法人等又は子法人等の利益を図るため、その行なう投資運用業に関して運用の方針、運用財産の額若しくは市場の状況に照らして不必要な取引を行なうことを内容とした運用を行なうこと。

(5) 上記に掲げるもののほか、投資者の保護に欠け、若しくは取引の公正を害し、又は金融商品取引業の信用を失墜させるおそれのあるものとして金融商品取引業等に関する内閣府令で定める行為。

5【その他】

定款の変更、事業譲渡または事業譲受、出資の状況その他の重要事項

変更年月日	変更事項
2007年９月18日	証券業登録に伴う商号変更（「バークレイズ・グローバル・インベスターズ証券投信投資顧問株式会社」に変更）のため、定款変更を行ないました。
2007年９月30日	商号変更（「バークレイズ・グローバル・インベスターズ株式会社」に変更）のため、定款変更を行ないました。
2007年９月30日	公告の方法を変更するため、定款変更を行ないました。
2007年12月27日	事業を営むことの目的を変更するため、定款変更を行ないました。
2008年７月１日	グループ会社の１つであるバークレイズ・グローバル・インベスターズ・サービス株式会社を吸収合併し、それに伴い資本金の額を変更いたしました。
2008年７月１日	株式取扱規則に関する記述を追加するため、定款変更を行ないました。
2009年６月22日	本店所在地変更のため、定款変更を行ないました。
2009年12月２日	ブラックロック・ジャパン株式会社と合併 商号変更（「ブラックロック・ジャパン株式会社」に変更）および定款変更を行ないました。
2011年４月１日	グループ会社であるブラックロック証券株式会社を吸収合併し、それに先立ち定款変更および資本金の額の変更を行ないました。
2013年10月５日	MGPA Japan LLCより不動産投資関連の事業を譲受し、それに先立ち定款変更を行ないました。
2014年12月１日	決算期を３月31日から12月31日に変更するため、定款変更を行ないました。

第２【その他の関係法人の概況】

１【名称、資本金の額及び事業の内容】

(1) 受託会社

・名称　　：みずほ信託銀行株式会社
・資本金の額　　：247,369百万円(2018年３月末現在)
・事業の内容　　：銀行法に基づき、銀行業を営むとともに、金融機関の信託業務の兼営等に関する法律(兼営法)に基づき信託業務を営んでいます。

＜再信託受託会社の概要＞

・名称　　：資産管理サービス信託銀行株式会社
・資本金の額　　：50,000百万円(2018年３月末現在)
・業務の概要　　：銀行法に基づき銀行業を営むとともに、金融機関の信託業務の兼営等に関する法律に基づき信託業務を営んでいます。
・再信託の目的　　：原信託契約にかかる信託事務の一部(信託財産の管理)を原信託受託会社から再信託受託会社(資産管理サービス信託銀行株式会社)へ委託するため、原信託財産の全てを再信託受託会社へ移管することを目的とします。

(2) 販売会社

名　　称	資本金の額(百万円) (2018年３月末現在)	事業の内容
エース証券株式会社	8,831	金融商品取引法に定める第一種金融商品取引業を営んでいます。
ＳＭＢＣ日興証券株式会社	10,000	
株式会社ＳＢＩ証券	48,323	
髙木証券株式会社	11,069	
東海東京証券株式会社	6,000	
ほくほくＴＴ証券株式会社	1,250	
マネックス証券株式会社	12,200	
楽天証券株式会社	7,495	

２【関係業務の概要】

(1) 受託会社

受託会社（受託者）として、ファンドの信託財産の保管・管理・計算、外国証券を保管・管理する外国の保管銀行への指図・連絡等を行ないます。

(2) 販売会社

販売会社として、募集の取扱いおよび販売を行ない、換金に関する事務、収益分配金の再投資に関する事務、換金代金・償還金の支払いに関する事務等を行ないます。

３【資本関係】

(1) 受託会社

該当事項はありません。

(2) 販売会社

該当事項はありません。

第３【参考情報】

当計算期間において、ファンドに係る金融商品取引法第25条第１項各号に掲げる書類は、以下の通り提出されております。

2018年２月２日	有価証券報告書、有価証券届出書
2018年８月３日	半期報告書、有価証券届出書

独立監査人の監査報告書

平成30年2月28日

ブラックロック・ジャパン株式会社
　取締役会　御中

有限責任監査法人ト　ー　マ　ツ

指定有限責任社員 業務執行社員	公認会計士　星　　知　子
指定有限責任社員 業務執行社員	公認会計士　中　島　紀　子

当監査法人は、金融商品取引法第193条の2第1項の規定に基づく監査証明を行うため、「委託会社等の経理状況」に掲げられているブラックロック・ジャパン株式会社の平成29年1月1日から平成29年12月31日までの第31期事業年度の財務諸表、すなわち、貸借対照表、損益計算書、株主資本等変動計算書、重要な会計方針及びその他の注記について監査を行った。

財務諸表に対する経営者の責任

経営者の責任は、我が国において一般に公正妥当と認められる企業会計の基準に準拠して財務諸表を作成し適正に表示することにある。これには、不正又は誤謬による重要な虚偽表示のない財務諸表を作成し適正に表示するために経営者が必要と判断した内部統制を整備及び運用することが含まれる。

監査人の責任

当監査法人の責任は、当監査法人が実施した監査に基づいて、独立の立場から財務諸表に対する意見を表明することにある。当監査法人は、我が国において一般に公正妥当と認められる監査の基準に準拠して監査を行った。監査の基準は、当監査法人に財務諸表に重要な虚偽表示がないかどうかについて合理的な保証を得るために、監査計画を策定し、これに基づき監査を実施することを求めている。

監査においては、財務諸表の金額及び開示について監査証拠を入手するための手続が実施される。監査手続は、当監査法人の判断により、不正又は誤謬による財務諸表の重要な虚偽表示のリスクの評価に基づいて選択及び適用される。財務諸表監査の目的は、内部統制の有効性について意見表明するためのものではないが、当監査法人は、リスク評価の実施に際して、状況に応じた適切な監査手続を立案するために、財務諸表の作成と適正な表示に関連する内部統制を検討する。また、監査には、経営者が採用した会計方針及びその適用方法並びに経営者によって行われた見積りの評価も含め全体としての財務諸表の表示を検討することが含まれる。

当監査法人は、意見表明の基礎となる十分かつ適切な監査証拠を入手したと判断している。

監査意見

当監査法人は、上記の財務諸表が、我が国において一般に公正妥当と認められる企業会計の基準に準拠して、ブラックロック・ジャパン株式会社の平成29年12月31日現在の財政状態及び同日をもって終了する事業年度の経営成績をすべての重要な点において適正に表示しているものと認める。

利害関係

会社と当監査法人又は業務執行社員との間には、公認会計士法の規定により記載すべき利害関係はない。

以　上

（注）１．上記は、監査報告書の原本に記載された事項を電子化したものであり、その原本は当社が別途保管しております。
　　２．ＸＢＲＬデータは監査の対象には含まれていません。

独　立　監　査　人　の　監　査　報　告　書

平成30年12月19日

ブラックロック・ジャパン株式会社
　取　締　役　会　御　中

ＰｗＣあらた有限責任監査法人

指定有限責任社員
業務執行社員　　公認会計士　辻村　和之

当監査法人は、金融商品取引法第193条の２第１項の規定に基づく監査証明を行うため、「ファンドの経理状況」に掲げられているブラックロック・アクティブ・ジャパン・オープンの平成29年11月７日から平成30年11月５日までの計算期間の財務諸表、すなわち、貸借対照表、損益及び剰余金計算書、注記表並びに附属明細表について監査を行った。

財務諸表に対する経営者の責任

経営者の責任は、我が国において一般に公正妥当と認められる企業会計の基準に準拠して財務諸表を作成し適正に表示することにある。これには、不正又は誤謬による重要な虚偽表示のない財務諸表を作成し適正に表示するために経営者が必要と判断した内部統制を整備及び運用することが含まれる。

監査人の責任

当監査法人の責任は、当監査法人が実施した監査に基づいて、独立の立場から財務諸表に対する意見を表明することにある。当監査法人は、我が国において一般に公正妥当と認められる監査の基準に準拠して監査を行った。監査の基準は、当監査法人に財務諸表に重要な虚偽表示がないかどうかについて合理的な保証を得るために、監査計画を策定し、これに基づき監査を実施することを求めている。

監査においては、財務諸表の金額及び開示について監査証拠を入手するための手続が実施される。監査手続は、当監査法人の判断により、不正又は誤謬による財務諸表の重要な虚偽表示のリスクの評価に基づいて選択及び適用される。財務諸表監査の目的は、内部統制の有効性について意見表明するためのものではないが、当監査法人は、リスク評価の実施に際して、状況に応じた適切な監査手続を立案するために、財務諸表の作成と適正な表示に関連する内部統制を検討する。また、監査には、経営者が採用した会計方針及びその適用方法並びに経営者によって行われた見積りの評価も含め全体としての財務諸表の表示を検討することが含まれる。

当監査法人は、意見表明の基礎となる十分かつ適切な監査証拠を入手したと判断している。

監査意見

当監査法人は、上記の財務諸表が、我が国において一般に公正妥当と認められる企業会計の基準に準拠して、　ブラックロック・アクティブ・ジャパン・オープンの平成30年11月５日現在の信託財産の状態及び同日をもって終了する計算期間の損益の状況をすべての重要な点において適正に表示しているものと認める。

利害関係

ブラックロック・ジャパン株式会社及びファンドと当監査法人又は業務執行社員との間には、公認会計士法の規定により記載すべき利害関係はない。

以　上

（注）１．上記は監査報告書の原本に記載された事項を電子化したものであり、その原本は当社が別途保管しております。
２．XBRLデータは監査の対象には含まれていません。

独立監査人の中間監査報告書

平成30年8月31日

ブラックロック・ジャパン株式会社
取締役会　御中

有限責任監査法人ト　ー　マ　ツ

指定有限責任社員
業務執行社員　公認会計士　田　中　素　子

指定有限責任社員
業務執行社員　公認会計士　中　島　紀　子

当監査法人は、金融商品取引法第193条の2第1項の規定に基づく監査証明を行うため、「委託会社等の経理状況」に掲げられているブラックロック・ジャパン株式会社の平成30年1月1日から平成30年12月31日までの第32期事業年度の中間会計期間（平成30年1月1日から平成30年6月30日まで）に係る中間財務諸表、すなわち、中間貸借対照表、中間損益計算書、中間株主資本等変動計算書、重要な会計方針及びその他の注記について中間監査を行った。

中間財務諸表に対する経営者の責任

経営者の責任は、我が国において一般に公正妥当と認められる中間財務諸表の作成基準に準拠して中間財務諸表を作成し有用な情報を表示することにある。これには、不正又は誤謬による重要な虚偽表示のない中間財務諸表を作成し有用な情報を表示するために経営者が必要と判断した内部統制を整備及び運用することが含まれる。

監査人の責任

当監査法人の責任は、当監査法人が実施した中間監査に基づいて、独立の立場から中間財務諸表に対する意見を表明することにある。当監査法人は、我が国において一般に公正妥当と認められる中間監査の基準に準拠して中間監査を行った。中間監査の基準は、当監査法人に中間財務諸表には全体として中間財務諸表の有用な情報の表示に関して投資者の判断を損なうような重要な虚偽表示がないかどうかの合理的な保証を得るために、中間監査に係る監査計画を策定し、これに基づき中間監査を実施することを求めている。

中間監査においては、中間財務諸表の金額及び開示について監査証拠を入手するために年度監査と比べて監査手続の一部を省略した中間監査手続が実施される。中間監査手続は、当監査法人の判断により、不正又は誤謬による中間財務諸表の重要な虚偽表示のリスクの評価に基づいて、分析的手続等を中心とした監査手続に必要に応じて追加の監査手続が選択及び適用される。中間監査の目的は、内部統制の有効性について意見表明するためのものではないが、当監査法人は、リスク評価の実施に際して、状況に応じた適切な中間監査手続を立案するために、中間財務諸表の作成と有用な情報の表示に関連する内部統制を検討する。また、中間監査には、経営者が採用した会計方針及びその適用方法並びに経営者によって行われた見積りの評価も含め中間財務諸表の表示を検討することが含まれる。

当監査法人は、中間監査の意見表明の基礎となる十分かつ適切な監査証拠を入手したと判断している。

中間監査意見

当監査法人は、上記の中間財務諸表が、我が国において一般に公正妥当と認められる中間財務諸表の作成基準に準拠して、ブラックロック・ジャパン株式会社の平成30年6月30日現在の財政状態及び同日をもって終了する中間会計期間（平成30年1月1日から平成30年6月30日まで）の経営成績に関する有用な情報を表示しているものと認める。

利害関係

会社と当監査法人又は業務執行社員との間には、公認会計士法の規定により記載すべき利害関係はない。

以　上

(注) 1．上記は、監査報告書の原本に記載された事項を電子化したものであり、その原本は当社が別途保管しております。
2．ＸＢＲＬデータは監査の対象には含まれていません。